

OBSERVATOIRE REGIONAL  
DES TRANSPORTS  
DE LA CORSE

# CORSE TRANSPORTS "VOYAGEURS"

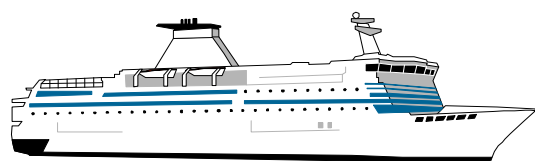


Janvier

2017

+

2%



77 169 Passagers




-5,17%



129 103 Passagers




7,18%



31 923 Véhicules



-0,45%



TRAFICS NON  
COMMUNIQUES

DIRECTION REGIONALE DE L'ENVIRONNEMENT DE L'AMENAGEMENT ET DU LOGEMENT DE LA CORSE

19, Cours Napoléon CS 10 006 20704 AJACCIO CEDEX 9 TEL 04 95 51 79 47 FAX 04 95 51 79 89

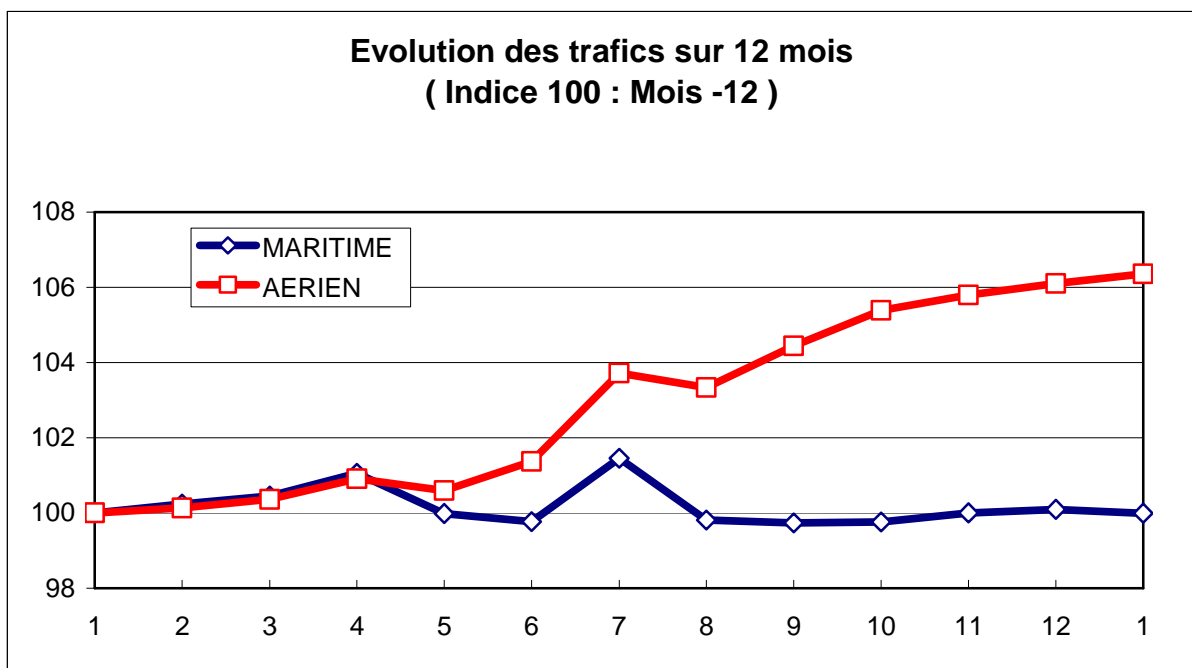
Site Internet : [www.ortc.info](http://www.ortc.info) E mail : [ort.corse@wanadoo.fr](mailto:ort.corse@wanadoo.fr)

# LIAISONS AERIENNES ET MARITIMES PASSAGERS

( Sur lignes régulières et charters )

## TABLEAUX RECAPITULATIFS

		Janvier 2017		12 derniers mois	
ENTREES + SORTIES		PASSAGERS	Evolut°N / N-1	PASSAGERS	Evolut°N / N-1
A I R	FRANCE	126 924	7,41%	3 162 857	5,50%
	ETRANGER	2 179	-4,68%	516 134	11,89%
	<b>TOTAL</b>	<b>129 103</b>	<b>7,18%</b>	<b>3 678 991</b>	<b>6,35%</b>
M E R	FRANCE	64 863	-5,26%	2 742 919	0,38%
	ETRANGER	12 306	-4,68%	1 311 413	1,67%
	<b>TOTAL</b>	<b>77 169</b>	<b>-5,17%</b>	<b>4 054 332</b>	<b>0,80%</b>
T O T A L	FRANCE	191 787	2,76%	5 905 776	3,06%
	ETRANGER	14 485	-4,68%	1 827 547	4,36%
	<b>TOTAL</b>	<b>206 272</b>	<b>2,20%</b>	<b>7 733 323</b>	<b>3,37%</b>





Janvier 2017

## TRAFIC PASSAGERS AERIENS

( Sur lignes commerciales )

### . I . LIGNES FRANCAISES

	AJACCIO	BASTIA	CALVI	FIGARI	TOTAL
BORDEAUX	390	932	0	0	1 322
LILLE	191	242	0	0	433
LYON	999	1 041	0	10	2 050
MARSEILLE	18 252	19 187	2 741	4 759	44 939
MONTPELLIER	0	0	0	0	0
NANTES	477	462	0	0	939
NICE	6 942	7 699	1 243	1 800	17 684
PARIS	25 169	23 091	3 576	4 758	56 594
STRASBOURG	168	684	0	0	852
TOULOUSE	1 221	392	0	0	1 613
AUTRES	200	286	0	12	498
<b>FRANCE</b>	<b>54 009</b>	<b>54 016</b>	<b>7 560</b>	<b>11 339</b>	<b>126 924</b>
Evolut° mens.	6,81%	2,67%	31,94%	22,53%	7,41%
<b>Total 12 mois</b>	<b>1 271 000</b>	<b>1 094 968</b>	<b>255 074</b>	<b>541 815</b>	<b>3 162 857</b>
Evolut° 12 mois	3,60%	6,67%	1,90%	9,62%	5,50%

### . II . LIGNES ETRANGERES

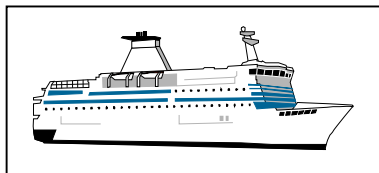
	AJACCIO	BASTIA	CALVI	FIGARI	TOTAL
ALLEMAGNE	0	0	0	0	0
BELGIQUE	0	0	0	8	8
DANEMARK	0	0	0	0	0
PAYS BAS	0	0	0	0	0
ROYAUME UNI	0	0	0	0	0
SUEDE	0	0	0	9	9
SUISSE	0	0	0	0	0
AUTRES	1 096	1 062	0	4	2 162
<b>TOTAL</b>	<b>1 096</b>	<b>1 062</b>	<b>0</b>	<b>21</b>	<b>2 179</b>
Evolut° mens.	10,48%	-15,91%	N.S.	-32,26%	-4,68%
<b>Total 12 mois</b>	<b>154 702</b>	<b>192 938</b>	<b>68 318</b>	<b>100 176</b>	<b>516 134</b>
Evolut° 12 mois	12,24%	15,03%	4,39%	10,94%	11,89%

### . III . TRAFIC TOTAL

	AJACCIO	BASTIA	CALVI	FIGARI	TOTAL
<b>TOTAL</b>	<b>55 105</b>	<b>55 078</b>	<b>7 560</b>	<b>11 360</b>	<b>129 103</b>
Evolut° mens.	6,88%	2,23%	31,94%	22,35%	7,18%
<b>Total 12 mois</b>	<b>1 425 702</b>	<b>1 287 906</b>	<b>323 392</b>	<b>641 991</b>	<b>3 678 991</b>
Evolut° 12 mois	4,47%	7,84%	2,42%	9,82%	6,35%

# TRAFIC PASSAGERS MARITIMES

( Sur lignes régulières )



Janvier 2017

. I .

## LIGNES FRANCAISES

	AJACCIO	BASTIA	BONIFACIO	CALVI	L'ILE R.	P. VECCHIO	PROPRIANO	TOTAL
MARSEILLE	7 838	12 216	--	0	1 390	2 485	1 757	25 686
NICE	1 218	5 391	--	0	652	1 560	0	8 821
TOULON	11 320	17 426	--	0	526	1 084	0	30 356
<b>FRANCE</b>	<b>20 376</b>	<b>35 033</b>	<b>--</b>	<b>0</b>	<b>2 568</b>	<b>5 129</b>	<b>1 757</b>	<b>64 863</b>
Evolut° mens.	-16,63%	-7,44%	--	N.S.	-0,19%	189,94%	-4,46%	-5,26%
<b>Total 12 mois</b>	<b>963 119</b>	<b>1 136 606</b>	<b>--</b>	<b>56 281</b>	<b>368 778</b>	<b>151 271</b>	<b>66 864</b>	<b>2 742 919</b>
Evolut° 12 mois	-5,13%	3,56%	--	36,78%	-10,47%	72,48%	-15,21%	0,38%

. II .

## LIGNES ITALIENNES

	AJACCIO	BASTIA	BONIFACIO	CALVI	L'ILE R.	P. VECCHIO	PROPRIANO	TOTAL
CIVITA VEC.	--	--	--	--	--	0	--	0
GENES	0	0	--	0	0	0	--	0
GOLFO ARANCI	--	0	--	--	--	0	--	0
LIVOURNE	--	7 289	--	--	0	0	--	7 289
LA SPEZIA	--	0	--	--	--	--	--	0
PALAU	--	--	--	--	--	0	--	0
PIOMBINO	--	0	--	--	--	--	--	0
P. FERRAIO	--	0	--	--	--	--	--	0
P. TORRES	436	--	--	--	--	61	81	578
Sta TERESA	--	--	3 477	--	--	--	--	3 477
SAVONA	--	962	--	0	0	--	--	962
<b>ITALIE</b>	<b>436</b>	<b>8 251</b>	<b>3 477</b>	<b>0</b>	<b>0</b>	<b>61</b>	<b>81</b>	<b>12 306</b>
Evolut° mens.	N.S.	-7,63%	-11,93%	N.S.	N.S.	N.S.	179,31%	-4,68%
<b>Total 12 mois</b>	<b>1 111</b>	<b>1 003 192</b>	<b>259 150</b>	<b>2 180</b>	<b>12 170</b>	<b>32 340</b>	<b>1 270</b>	<b>1 311 413</b>
Evolut° 12 mois	11010,00%	1,56%	-2,30%	-87,05%	-33,42%	N. S.	-25,38%	1,67%

. III .

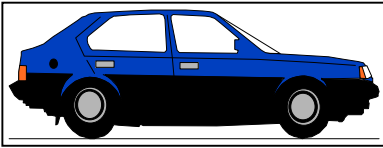
## TRAFIC TOTAL

	AJACCIO	BASTIA	BONIFACIO	CALVI	L'ILE R.	P. VECCHIO	PROPRIANO	TOTAL
<b>TOTAL</b>	<b>20 812</b>	<b>43 284</b>	<b>3 477</b>	<b>0</b>	<b>2 568</b>	<b>5 190</b>	<b>1 838</b>	<b>77 169</b>
Evolut° mens.	-14,84%	-7,47%	-11,93%	N.S.	-0,19%	193,39%	-1,61%	-5,17%
<b>Total 12 mois</b>	<b>964 230</b>	<b>2 139 798</b>	<b>259 150</b>	<b>58 461</b>	<b>380 948</b>	<b>183 611</b>	<b>68 134</b>	<b>4 054 332</b>
Evolut° 12 mois	-5,03%	2,61%	-2,30%	0,84%	-11,44%	109,36%	-15,42%	0,80%

**NOTA : Les trafics de la ligne PORTO VECCHIO - PORTO TORRES ont essentiellement pour origine ou destination le port de Toulon dans le cadre d'une desserte triangulaire**

## PASSAGERS CROISIERE

	AJACCIO	BASTIA	BONIFACIO	CALVI	L'ILE R.	P. VECCHIO	PROPRIANO	TOTAL
<b>TOTAL</b>	<b>3 798</b>	<b>54</b>	<b>0</b>	<b>0</b>	<b>0</b>	<b>0</b>	<b>0</b>	<b>3 852</b>
Evolut° mens.	25,14%	N.S.	N.S.	N.S.	N.S.	N.S.	N.S.	26,92%
<b>Total 12 mois</b>	<b>1 004 649</b>	<b>35 908</b>	<b>16 564</b>	<b>52 029</b>	<b>610</b>	<b>6 880</b>	<b>36 239</b>	<b>1 152 879</b>
Evolut° 12 mois	66,14%	28,11%	-28,14%	-33,48%	-83,96%	40,07%	28,69%	49,55%



# TRAFICS VEHICULES DE TOURISME

Janvier 2017

## . I. VEHICULES DE TOURISME

	FRANCE	ITALIE	TOTAL
<b>VEHICULES</b>	27 831	4 092	31 923
Evolut° mens.	-0,08%	-2,94%	-0,45%
<b>Total 12 mois</b>	996 657	430 841	1 427 498
Evolut° 12 mois	1,37%	3,18%	1,91%

## . II. RATIO PASSAGERS / VEHICULE

	FRANCE	ITALIE	TOTAL
<b>Ratio Mensuel</b>	2,33	3,01	2,42
<b>Ratio Annuel</b>	2,75	3,04	2,84

