

OBSERVATOIRE REGIONAL
DES TRANSPORTS
DE LA CORSE

CORSE TRANSPORTS "VOYAGEURS"

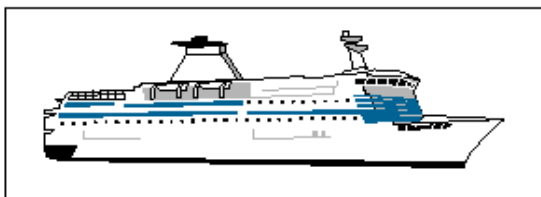


Janvier

2016

- 0,2%

TRAFICS ENREGISTRES EXCLUSIVEMENT SUR LIGNES REGULIERES ET CHARTER




81 377 Passagers

↘ -3,41%




120 449 Passagers

↗ 2,05%



32 068 Véhicules

↗ 0,92%



2 617 857 Voyageurs-km

↗ 6,88%

DIRECTION REGIONALE DE L'ENVIRONNEMENT DE L'AMENAGEMENT ET DU LOGEMENT DE LA CORSE

19, Cours Napoléon CS 10 006 20704 AJACCIO CEDEX 9 TEL 04 95 51 79 47 FAX 04 95 51 79 89

Site Internet : www.ortc.info E mail : ort.corse@wanadoo.fr

LIAISONS AERIENNES ET MARITIMES PASSAGERS

(Sur lignes régulières et charters)

TABLEAUX RECAPITULATIFS

Janvier 2016

12 derniers mois

ENTREES + SORTIES

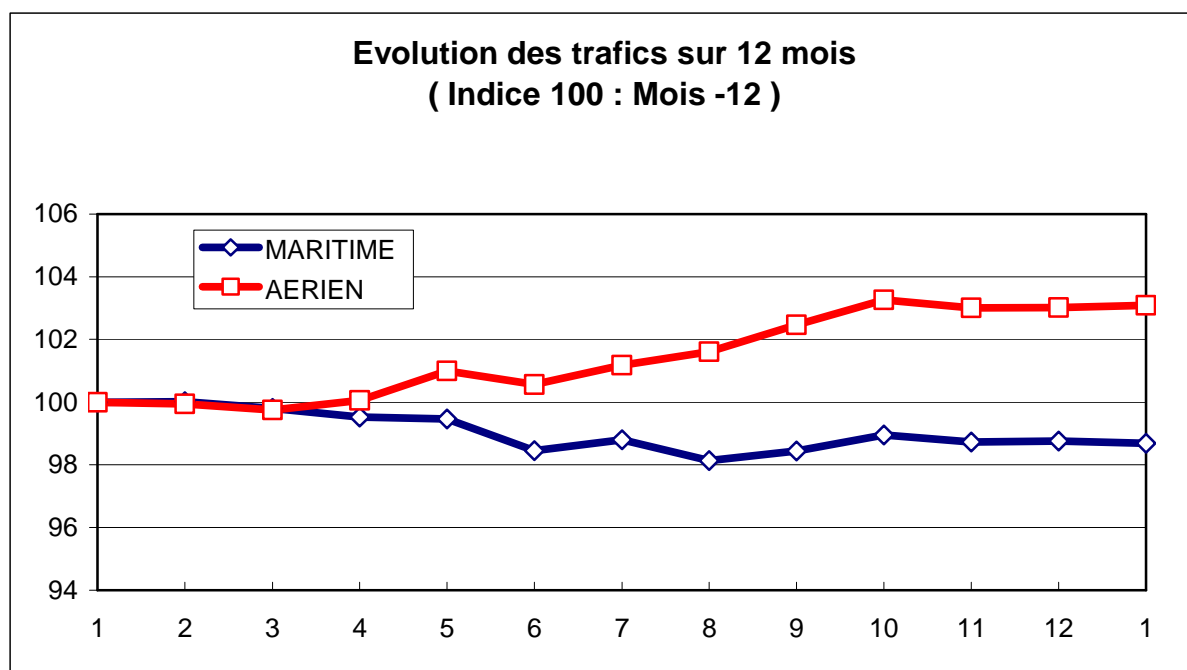
PASSAGERS Evolut°N / N-1

PASSAGERS Evolut°N / N-1

A I R	FRANCE
	ETRANGER
	TOTAL
M E R	FRANCE
	ETRANGER
	TOTAL
T O T A L	FRANCE
	ETRANGER
	TOTAL

118 163	1,70%
2 286	23,97%
120 449	2,05%
68 467	-1,35%
12 910	-13,03%
81 377	-3,41%
186 630	0,56%
15 196	-8,95%
201 826	-0,22%

2 997 930	2,58%
461 305	6,49%
3 459 235	3,09%
2 732 423	-2,98%
1 289 852	2,39%
4 022 275	-1,32%
5 730 353	-0,15%
1 751 157	3,44%
7 481 510	0,67%





Janvier 2016

TRAFIC PASSAGERS AERIENS

(Sur lignes commerciales)

. I . LIGNES FRANCAISES

	AJACCIO	BASTIA	CALVI	FIGARI	TOTAL
BORDEAUX	430	461	0	0	891
LILLE	291	240	0	0	531
LYON	1 033	1 109	0	6	2 148
MARSEILLE	16 689	18 414	2 267	4 118	41 488
MONTPELLIER	60	76	0	0	136
NANTES	440	534	0	0	974
NICE	6 565	7 342	862	1 642	16 411
PARIS	23 439	23 547	2 597	3 454	53 037
STRASBOURG	197	231	0	0	428
TOULOUSE	865	438	0	0	1 303
AUTRES	557	221	4	34	816
FRANCE	50 566	52 613	5 730	9 254	118 163
Evolut° mens.	4,20%	5,66%	-19,38%	-13,94%	1,70%
Total 12 mois	1 226 844	1 026 501	250 314	494 271	2 997 930
Evolut° 12 mois	0,58%	2,63%	-5,51%	12,96%	2,58%

. II . LIGNES ETRANGERES

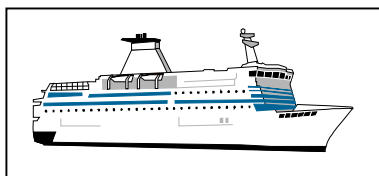
	AJACCIO	BASTIA	CALVI	FIGARI	TOTAL
ALLEMAGNE	248	0	0	0	248
BELGIQUE	0	0	0	7	7
DANEMARK	0	352	0	0	352
PAYS BAS	0	332	0	0	332
ROYAUME UNI	0	8	0	4	12
SUEDE	0	0	0	0	0
SUISSE	54	24	0	0	78
AUTRES	690	547	0	20	1 257
TOTAL	992	1 263	0	31	2 286
Evolut° mens.	41,31%	11,97%	N.S.	287,50%	23,97%
Total 12 mois	137 837	167 724	65 448	90 296	461 305
Evolut° 12 mois	-3,42%	4,01%	5,86%	33,98%	6,49%

. III . TRAFIC TOTAL

	AJACCIO	BASTIA	CALVI	FIGARI	TOTAL
TOTAL	51 558	53 876	5 730	9 285	120 449
Evolut° mens.	4,73%	5,80%	-19,44%	-13,72%	2,05%
Total 12 mois	1 364 681	1 194 225	315 762	584 567	3 459 235
Evolut° 12 mois	0,16%	2,82%	-3,36%	15,77%	3,09%

TRAFIC PASSAGERS MARITIMES

(Sur lignes régulières)



Janvier 2016

. I .

LIGNES FRANCAISES

	AJACCIO	BASTIA	BONIFACIO	CALVI	L'ILE R.	P. VECCHIO	PROPRIANO	TOTAL
MARSEILLE	6 666	8 798	--	0	978	1 769	1 839	20 050
NICE	1 924	7 830	--	0	1 595	0	0	11 349
TOULON	15 849	21 219	--	0	0	0	0	37 068
FRANCE	24 439	37 847	--	0	2 573	1 769	1 839	68 467
Evolut°mens.	3,38%	-5,16%	--	N.S.	81,32%	-25,11%	-11,33%	-1,35%
Total 12 mois	1 015 243	1 097 582	--	41 148	411 893	87 702	78 855	2 732 423
Evolut° 12 mois	0,05%	-3,92%	--	1,66%	-6,06%	-14,37%	1,31%	-2,98%

. II .

LIGNES ITALIENNES

	AJACCIO	BASTIA	BONIFACIO	CALVI	L'ILE R.	P. VECCHIO	PROPRIANO	TOTAL
CIVITA VEC.	--	--	--	--	--	0	--	0
GENES	0	0	--	0	0	0	--	0
GOLFO ARANCI	--	0	--	--	--	--	--	0
LIVOURNE	--	6 957	--	--	0	0	--	6 957
LA SPEZIA	--	0	--	--	--	--	--	0
PALAU	--	--	--	--	--	0	--	0
PIOMBINO	--	188	--	--	--	--	--	188
P. FERRAIO	--	0	--	--	--	--	--	0
P. TORRES	0	--	--	--	--	--	29	29
Sta TERESA	--	--	3 948	--	--	--	--	3 948
SAVONA	--	1 788	--	0	0	--	--	1 788
ITALIE	0	8 933	3 948	0	0	0	29	12 910
Evolut°mens.	N.S.	-10,60%	-18,58%	N.S.	N.S.	N.S.	N.S.	-13,03%
Total 12 mois	10	987 771	265 262	16 828	18 279	0	1 702	1 289 852
Evolut° 12 mois	-99,36%	1,05%	0,94%	36,95%	1720,62%	N.S.	-62,19%	2,39%

. III .

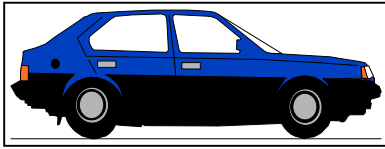
TRAFIC TOTAL

	AJACCIO	BASTIA	BONIFACIO	CALVI	L'ILE R.	P. VECCHIO	PROPRIANO	TOTAL
TOTAL	24 439	46 780	3 948	0	2 573	1 769	1 868	81 377
Evolut°mens.	3,36%	-6,25%	-18,58%	N.S.	81,32%	-25,11%	-9,93%	-3,41%
Total 12 mois	1 015 253	2 085 353	265 262	57 976	430 172	87 702	80 557	4 022 275
Evolut° 12 mois	-0,11%	-1,63%	0,94%	9,88%	-2,11%	-14,37%	-2,16%	-1,32%

PASSAGERS CROISIERE

	AJACCIO	BASTIA	BONIFACIO	CALVI	L'ILE R.	P. VECCHIO	PROPRIANO	TOTAL
TOTAL	3 035	0	0	N.C	0	0	0	3 035
Evolut°mens.	N.S.	N.S.	N.S.	#VALEUR!	N.S.	N.S.	N.S.	N.S.
Total 12 mois	604 700	28 028	23 051	78 220	3 803	4 912	28 161	770 875
Evolut° 12 mois	2,02%	-9,47%	60,58%	2,95%	89,02%	-61,62%	-0,51%	1,81%

Rectificatif : Croisières CALVI en Octobre 2015, lire 12 037 Passagers au lieu de 1 994



TRAFICS VEHICULES DE TOURISME

Janvier 2016

. I .

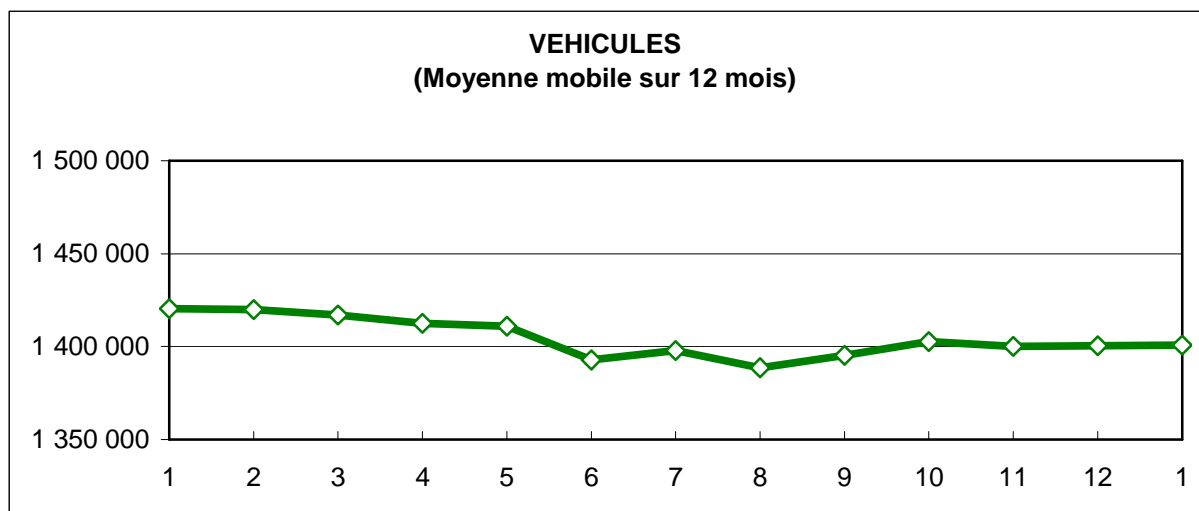
VEHICULES DE TOURISME


	FRANCE	ITALIE	TOTAL
VEHICULES	27 852	4 216	32 068
Evolut° mens.	2,85%	-10,20%	0,92%
Total 12 mois	983 158	417 557	1 400 715
Evolut° 12 mois	-3,06%	2,80%	-1,39%

. II .

RATIO PASSAGERS / VEHICULE

	FRANCE	ITALIE	TOTAL
Ratio Mensuel	2,46	3,06	2,54
Ratio Annuel	2,78	3,09	2,87





TRAFICS FERROVIAIRES

Janvier 2016 . I .

VOYAGEURS

LIGNES	LIGNES REGULIERES	METRO BASTIAIS	METRO AJACCIEN	TRAMWAY DE BALAGNE
PASSAGERS	25 970	33 279	14 017	1 086
Evolut° mens.	2,98%	6,91%	-7,47%	-10,91%
Total 12 mois	380 716	341 183	162 712	190 644
Evolut° 12 mois	1,59%	6,00%	-2,14%	12,63%

Lignes Régulières : Bastia - Ajaccio et Ponte Leccia - Calvi
 Métro Bastiais : Desserte suburbaine Bastia - Casamozza
 Métro Ajaccien : Desserte suburbaine Ajaccio - Mezzana
 Tramway de Balagne : Desserte estivale L'Île Rousse - Calvi

. II .

VOYAGEURS - KM

LIGNES	LIGNES REGULIERES	METRO BASTIAIS	METRO AJACCIEN	TRAMWAY DE BALAGNE	TOTAL
VOYAG. - KM	1 885 168	542 142	180 414	10 133	2 617 857
Evolut° mens.	6,82%	13,98%	-8,27%	-16,20%	6,88%
Total 12 mois	28 790 462	5 082 686	2 100 658	3 198 360	39 172 166
Evolut° 12 mois	0,38%	6,89%	-2,67%	10,65%	1,79%

