

OBSERVATOIRE REGIONAL
DES TRANSPORTS
DE LA CORSE

CORSE TRANSPORTS "VOYAGEURS"




Direction régionale
de l'Environnement,
de l'Aménagement
et du Logement
CORSE

Janvier

2015

+ 1,9%

TRAFICS ENREGISTRES EXCLUSIVEMENT SUR LIGNES REGULIERES ET CHARTER




84 246 Passagers

↗ 7,05%




118 028 Passagers

↘ -1,53%



31 775 Véhicules

↗ 2,20%



2 449 299 Voyageurs-km

↗ 2,96%

DIRECTION REGIONALE DE L'ENVIRONNEMENT DE L'AMENAGEMENT ET DU LOGEMENT DE LA CORSE

19, Cours Napoléon CS 10 006 20704 AJACCIO CEDEX 9 TEL 04 95 51 79 47 FAX 04 95 51 79 89

Site Internet : www.ortc.info E mail : ort.corse@wanadoo.fr

LIAISONS AERIENNES ET MARITIMES PASSAGERS

(Sur lignes régulières et charters)

TABLEAUX RECAPITULATIFS

Janvier 2015

12 derniers mois

ENTREES + SORTIES

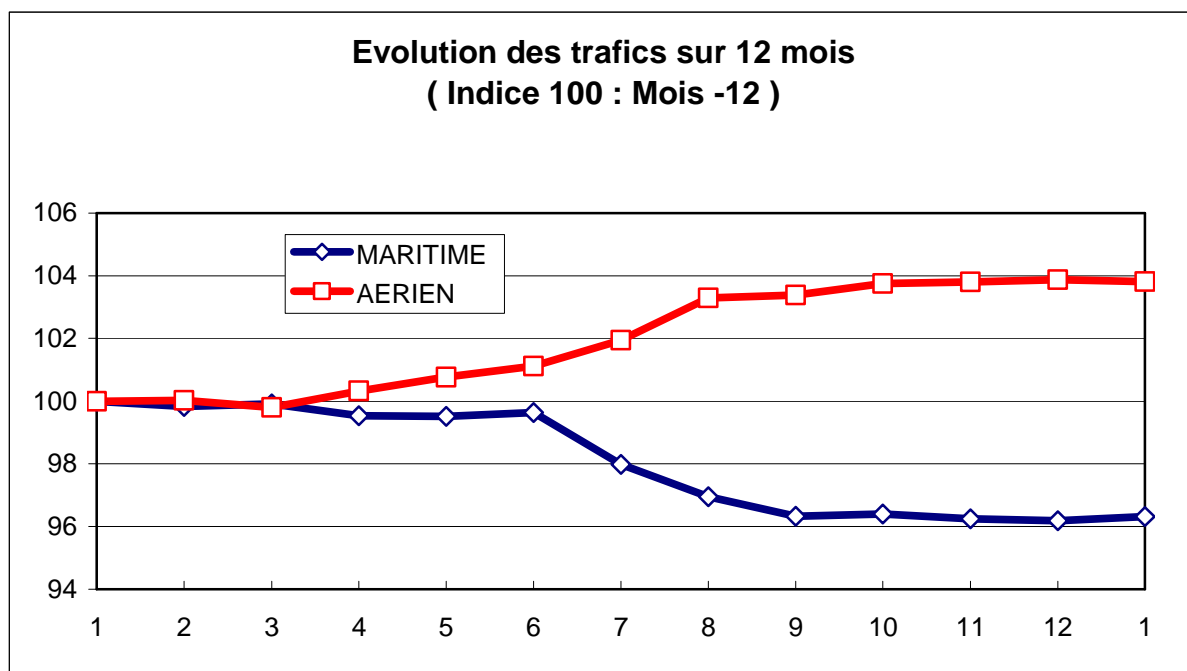
PASSAGERS Evolut°N / N-1

PASSAGERS Evolut°N / N-1

A I R	FRANCE
	ETRANGER
	TOTAL
M E R	FRANCE
	ETRANGER
	TOTAL
T O T A L	FRANCE
	ETRANGER
	TOTAL

116 184	-1,50%
1 844	-3,91%
118 028	-1,53%
69 401	6,67%
14 845	8,88%
84 246	7,05%
185 585	1,41%
16 689	7,30%
202 274	1,87%

2 922 431	1,36%
433 192	24,01%
3 355 623	3,81%
2 816 286	-7,21%
1 259 712	3,65%
4 075 998	-4,11%
5 738 717	-3,04%
1 692 904	8,19%
7 431 621	-0,69%





Janvier 2015

TRAFIC PASSAGERS AERIENS

(Sur lignes commerciales)

. I .

LIGNES FRANCAISES

	AJACCIO	BASTIA	CALVI	FIGARI	TOTAL
BORDEAUX	311	486	0	4	801
LILLE	0	379	0	0	379
LYON	961	989	0	0	1 950
MARSEILLE	17 203	16 909	2 240	4 679	41 031
MONTPELLIER	0	0	0	1	1
NANTES	232	446	0	0	678
NICE	6 503	7 278	1 045	1 695	16 521
PARIS	22 369	22 546	3 587	4 343	52 845
STRASBOURG	85	277	0	0	362
TOULOUSE	681	260	0	0	941
AUTRES	183	226	235	31	675
FRANCE	48 528	49 796	7 107	10 753	116 184
Evolut° mens.	-3,12%	-1,83%	3,49%	4,72%	-1,50%
Total 12 mois	1 219 800	1 000 155	264 914	437 562	2 922 431
Evolut° 12 mois	-1,93%	0,65%	3,74%	12,11%	1,36%

. II .

LIGNES ETRANGERES

	AJACCIO	BASTIA	CALVI	FIGARI	TOTAL
ALLEMAGNE	0	0	0	0	0
BELGIQUE	0	0	6	2	8
DANEMARK	0	0	0	0	0
PAYS BAS	0	0	0	0	0
ROYAUME UNI	0	329	0	0	329
SUEDE	0	0	0	0	0
SUISSE	0	0	0	6	6
AUTRES	702	799	0	0	1 501
TOTAL	702	1 128	6	8	1 844
Evolut° mens.	-2,90%	-3,26%	N.S.	-73,33%	-3,91%
Total 12 mois	142 713	161 261	61 824	67 394	433 192
Evolut° 12 mois	32,61%	19,32%	31,89%	12,96%	24,01%

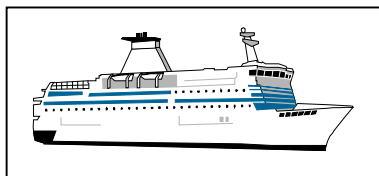
. III .

TRAFIC TOTAL

	AJACCIO	BASTIA	CALVI	FIGARI	TOTAL
TOTAL	49 230	50 924	7 113	10 761	118 028
Evolut° mens.	-3,12%	-1,86%	3,58%	4,50%	-1,53%
Total 12 mois	1 362 513	1 161 416	326 738	504 956	3 355 623
Evolut° 12 mois	0,82%	2,89%	8,11%	12,22%	3,81%

TRAFIC PASSAGERS MARITIMES

(Sur lignes régulières)



Janvier 2015

. I .

LIGNES FRANCAISES

	AJACCIO	BASTIA	BONIFACIO	CALVI	L'ILE R.	P. VECCHIO	PROPRIANO	TOTAL
MARSEILLE	8 607	11 815	--	0	970	2 362	2 074	25 828
NICE	0	5 146	--	0	354	--	0	5 500
TOULON	15 033	22 945	--	0	95	0	0	38 073
FRANCE	23 640	39 906	--	0	1 419	2 362	2 074	69 401
Evolut° mens.	-1,34%	5,14%	--	N.S.	64,81%	79,89%	113,37%	6,67%
Total 12 mois	1 014 756	1 142 348	--	40 477	438 454	102 416	77 835	2 816 286
Evolut° 12 mois	-4,23%	-8,11%	--	-15,82%	-0,95%	-23,74%	-27,58%	-7,21%

. II .

LIGNES ITALIENNES

	AJACCIO	BASTIA	BONIFACIO	CALVI	L'ILE R.	P. VECCHIO	PROPRIANO	TOTAL
CIVITA VEC.	--	--	--	--	--	0	--	0
GENES	0	0	--	0	0	0	--	0
GOLFO ARANCI	--	0	--	--	--	--	--	0
LIVOURNE	--	7 954	--	--	--	0	--	7 954
LA SPEZIA	--	0	--	--	--	--	--	0
PALAU	--	--	--	--	--	0	--	0
PIOMBINO	--	0	--	--	--	--	--	0
P. FERRAIO	--	0	--	--	--	--	--	0
P. TORRES	4	--	--	--	--	--	0	4
Sta TERESA	--	--	4 849	--	--	--	--	4 849
SAVONA	--	2 038	--	0	0	--	--	2 038
ITALIE	4	9 992	4 849	0	0	0	0	14 845
Evolut° mens.	N.S.	11,51%	6,15%	N.S.	N.S.	N.S.	N.S.	8,88%
Total 12 mois	1 571	977 550	262 798	12 288	1 004	0	4 501	1 259 712
Evolut° 12 mois	-42,75%	6,37%	2,85%	-60,70%	-42,40%	N.S.	-11,59%	3,65%

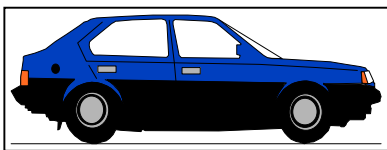
. III .

TRAFIC TOTAL

	AJACCIO	BASTIA	BONIFACIO	CALVI	L'ILE R.	P. VECCHIO	PROPRIANO	TOTAL
TOTAL	23 644	49 898	4 849	0	1 419	2 362	2 074	84 246
Evolut° mens.	-1,33%	6,36%	6,15%	N.S.	64,81%	79,89%	92,57%	7,05%
Total 12 mois	1 016 327	2 119 898	262 798	52 765	439 458	102 416	82 336	4 075 998
Evolut° 12 mois	-4,33%	-1,95%	2,85%	-33,50%	-1,11%	-23,74%	-26,86%	-4,11%

PASSAGERS CROISIERE

	AJACCIO	BASTIA	BONIFACIO	CALVI	L'ILE R.	P. VECCHIO	PROPRIANO	TOTAL
TOTAL	0	0	0	0	0	0	0	0
Evolut° mens.	N.S.	N.S.	N.S.	N.S.	N.S.	N.S.	N.S.	N.S.
Total 12 mois	592 737	30 960	14 355	75 980	2 012	12 799	28 305	757 148
Evolut° 12 mois	4,71%	213,80%	-6,19%	5,03%	239,86%	46,79%	19,86%	8,71%



TRAFICS VEHICULES DE TOURISME

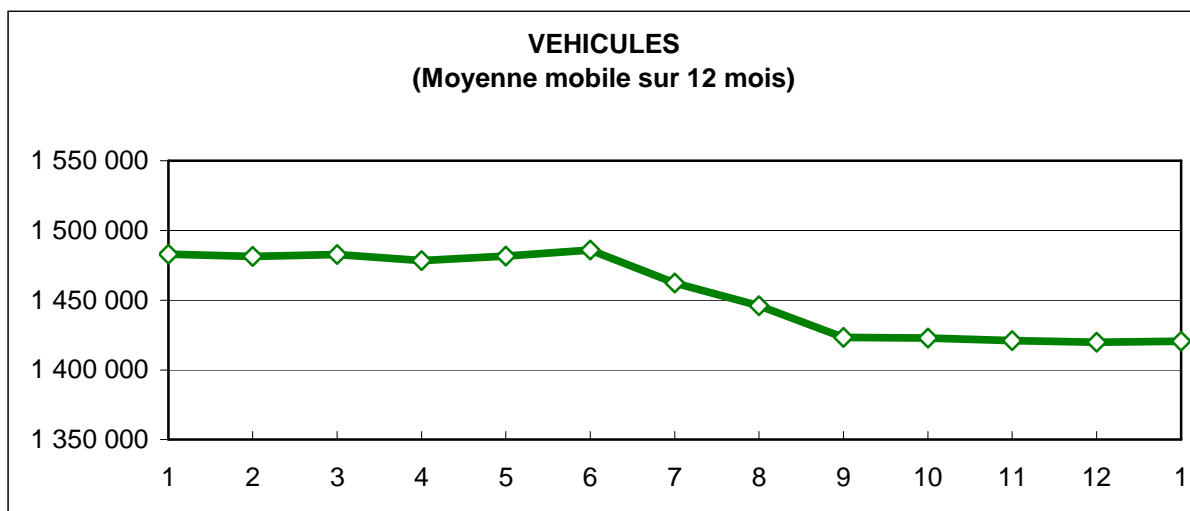
Janvier 2015


. I . VEHICULES DE TOURISME

	FRANCE	ITALIE	TOTAL
VEHICULES	27 080	4 695	31 775
Evolut° mens.	1,97%	3,55%	2,20%
Total 12 mois	1 014 219	406 196	1 420 415
Evolut° 12 mois	-5,72%	-0,28%	-4,22%

. II . RATIO PASSAGERS / VEHICULE

	FRANCE	ITALIE	TOTAL
Ratio Mensuel	2,56	3,16	2,65
Ratio Annuel	2,78	3,10	2,87





TRAFICS FERROVIAIRES

Janvier 2015

. I .

VOYAGEURS

LIGNES	LIGNES REGULIERES	METRO BASTIAIS	METRO AJACCIEN	TRAMWAY DE BALAGNE
PASSAGERS	25 219	31 129	15 149	1 219
Evolut° mens.	6,45%	11,05%	-8,44%	249,28%
Total 12 mois	374 752	321 863	166 271	169 265
Evolut° 12 mois	5,92%	16,05%	157,51%	3,07%

Lignes Régulières : Bastia - Ajaccio et Ponte Leccia - Calvi
 Métro Bastiais : Desserte suburbaine Bastia - Casamozza
 Métro Ajaccien : Desserte suburbaine Ajaccio - Mezzana
 Tramway de Balagne : Desserte estivale L'île Rousse - Calvi

. II .

VOYAGEURS - KM

LIGNES	LIGNES REGULIERES	METRO BASTIAIS	METRO AJACCIEN	TRAMWAY DE BALAGNE	TOTAL
VOYAG. - KM	1 764 888	475 634	196 684	12 093	2 449 299
Evolut° mens.	2,70%	8,04%	-8,46%	129,77%	2,96%
Total 12 mois	28 680 746	4 754 900	2 158 235	2 890 538	38 484 419
Evolut° 12 mois	2,28%	11,15%	157,46%	2,34%	6,96%

