

OBSERVATOIRE REGIONAL
DES TRANSPORTS
DE LA CORSE

CORSE TRANSPORTS "VOYAGEURS"

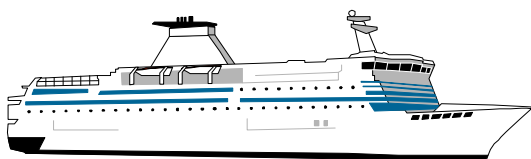


Direction régionale
de l'Environnement,
de l'Aménagement
et du Logement
CORSE

Janvier

2014

- 1%




78 697 Passagers

↘ **-5,16%**




119 867 Passagers

↗ **1,63%**



31 090 Véhicules

↘ **-2,51%**



**TRAFICS NON
COMMUNIQUES**

DIRECTION REGIONALE DE L'ENVIRONNEMENT DE L'AMENAGEMENT ET DU LOGEMENT DE LA CORSE

19, Cours Napoléon CS 10 006 20704 AJACCIO CEDEX 9 TEL 04 95 51 79 47 FAX 04 95 51 79 89

Site Internet : www.ortc.info E mail : ort.corse@wanadoo.fr

LIAISONS AERIENNES ET MARITIMES PASSAGERS

(Sur lignes régulières et charters)

TABLEAUX RECAPITULATIFS

Janvier 2014

12 derniers mois

ENTREES + SORTIES

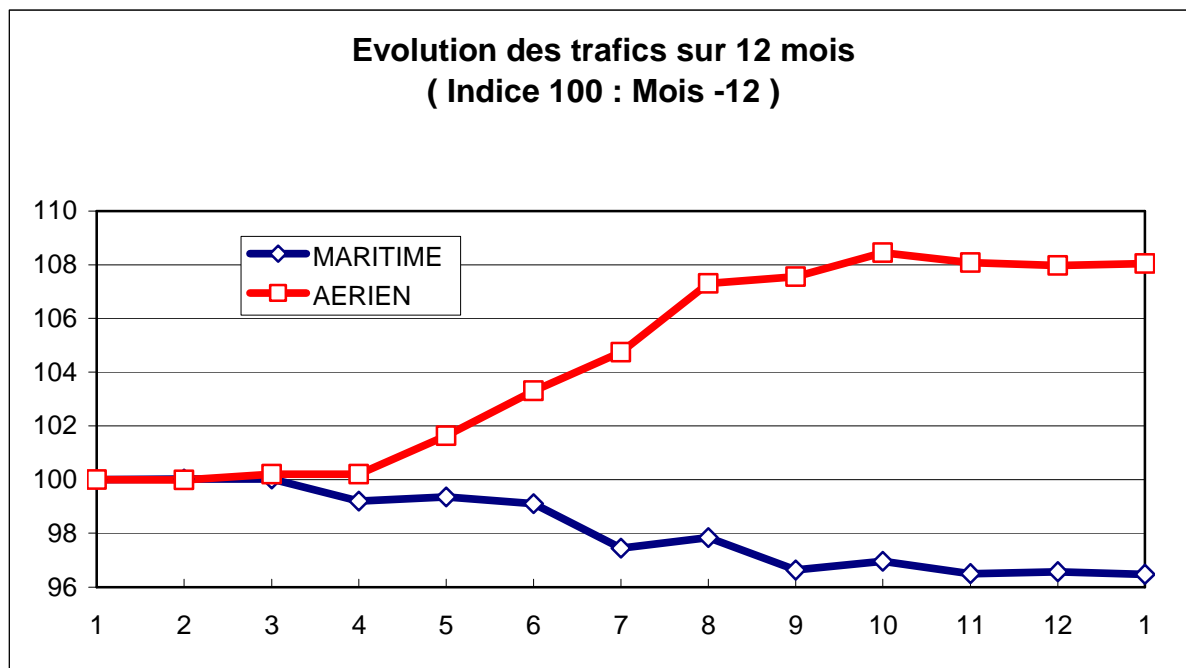
PASSAGERS Evolut°N / N-1

PASSAGERS Evolut°N / N-1

A I R	FRANCE
	ETRANGER
	TOTAL
M E R	FRANCE
	ETRANGER
	TOTAL
T O T A L	FRANCE
	ETRANGER
	TOTAL

117 948	0,17%
1 919	836,10%
119 867	1,63%
65 063	-7,59%
13 634	8,43%
78 697	-5,16%
183 011	-2,73%
15 553	21,71%
198 564	-1,18%

2 883 151	6,74%
349 309	20,13%
3 232 460	8,04%
3 035 251	-4,84%
1 215 387	1,46%
4 250 638	-3,12%
5 918 402	0,47%
1 564 696	5,10%
7 483 098	1,41%





Janvier 2014

TRAFIC PASSAGERS AERIENS

(Sur lignes commerciales)

. I . LIGNES FRANCAISES

	AJACCIO	BASTIA	CALVI	FIGARI	TOTAL
BORDEAUX	614	661	0	2	1 277
LILLE	0	70	0	0	70
LYON	991	84	0	0	1 075
MARSEILLE	17 328	17 718	2 437	4 697	42 180
MONTPELLIER	0	0	0	0	0
NANTES	426	276	0	0	702
NICE	6 787	7 615	1 150	1 457	17 009
PARIS	22 561	24 129	3 191	4 112	53 993
STRASBOURG	0	0	0	0	0
TOULOUSE	781	0	0	0	781
AUTRES	603	169	89	0	861
FRANCE	50 091	50 722	6 867	10 268	117 948
Evolut° mens.	0,16%	4,08%	-5,09%	-12,72%	0,17%
Total 12 mois	1 243 853	993 654	255 354	390 290	2 883 151
Evolut° 12 mois	9,38%	10,95%	-2,43%	-4,01%	6,74%

. II . LIGNES ETRANGERES

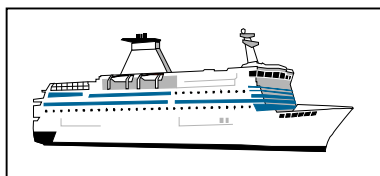
	AJACCIO	BASTIA	CALVI	FIGARI	TOTAL
ALLEMAGNE	0	0	0	2	2
BELGIQUE	37	158	0	11	206
DANEMARK	0	0	0	0	0
PAYS BAS	0	0	0	0	0
ROYAUME UNI	0	84	0	0	84
SUEDE	0	0	0	0	0
SUISSE	0	60	0	9	69
AUTRES	686	864	0	8	1 558
TOTAL	723	1 166	0	30	1 919
Evolut° mens.	1146,55%	803,88%	N.S.	66,67%	836,10%
Total 12 mois	107 622	135 146	46 877	59 664	349 309
Evolut° 12 mois	32,23%	26,00%	-6,76%	15,05%	20,13%

. III . TRAFIC TOTAL

	AJACCIO	BASTIA	CALVI	FIGARI	TOTAL
TOTAL	50 814	51 888	6 867	10 298	119 867
Evolut° mens.	1,49%	6,19%	-5,09%	-12,60%	1,63%
Total 12 mois	1 351 475	1 128 800	302 231	449 954	3 232 460
Evolut° 12 mois	10,90%	12,56%	-3,13%	-1,86%	8,04%

TRAFIC PASSAGERS MARITIMES

(Sur lignes régulières)



Janvier 2014

. I .

LIGNES FRANCAISES

	AJACCIO	BASTIA	BONIFACIO	CALVI	L'ILE R.	P. VECCHIO	PROPRIANO	TOTAL
MARSEILLE	5 216	6 860	--	0	583	1 313	972	14 944
NICE	487	5 777	--	0	278	--	0	6 542
TOULON	18 259	25 318	--	0	0	0	0	43 577
FRANCE	23 962	37 955	--	0	861	1 313	972	65 063
Evolut° mens.	5,48%	-1,67%	--	N.S.	-68,82%	-65,13%	-62,06%	-7,59%
Total 12 mois	1 059 598	1 243 139	--	48 083	442 664	134 292	107 475	3 035 251
Evolut° 12 mois	-7,62%	-0,26%	--	-69,01%	14,87%	-6,28%	-4,27%	-4,84%

. II .

LIGNES ITALIENNES

	AJACCIO	BASTIA	BONIFACIO	CALVI	L'ILE R.	P. VECCHIO	PROPRIANO	TOTAL
CIVITA VEC.	--	--	--	--	--	0	--	0
GENES	0	0	--	0	0	0	--	0
GOLFO ARANCI	--	0	--	--	--	--	--	0
LIVOURNE	--	7 069	--	--	--	0	--	7 069
LA SPEZIA	--	0	--	--	--	--	--	0
PALAU	--	--	--	--	--	0	--	0
PIOMBINO	--	0	--	--	--	--	--	0
P. FERRAIO	--	0	--	--	--	--	--	0
P. TORRES	0	--	--	--	--	--	105	105
Sta TERESA	--	--	4 568	--	--	--	--	4 568
SAVONA	--	1 892	--	0	0	--	--	1 892
ITALIE	0	8 961	4 568	0	0	0	105	13 634
Evolut° mens.	N.S.	16,36%	-0,41%	N.S.	N.S.	N.S.	-63,29%	8,43%
Total 12 mois	2 744	919 028	255 514	31 267	1 743	0	5 091	1 215 387
Evolut° 12 mois	15,29%	-0,61%	1,48%	122,95%	N.S.	N.S.	0,37%	1,46%

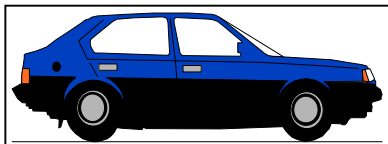
. III .

TRAFIC TOTAL

	AJACCIO	BASTIA	BONIFACIO	CALVI	L'ILE R.	P. VECCHIO	PROPRIANO	TOTAL
TOTAL	23 962	46 916	4 568	0	861	1 313	1 077	78 697
Evolut° mens.	5,48%	1,33%	-0,41%	N.S.	-68,82%	-65,13%	-62,18%	-5,16%
Total 12 mois	1 062 342	2 162 167	255 514	79 350	444 407	134 292	112 566	4 250 638
Evolut° 12 mois	-7,58%	-0,41%	1,48%	-53,10%	15,32%	-6,28%	-4,07%	-3,12%

PASSAGERS CROISIERE

	AJACCIO	BASTIA	BONIFACIO	CALVI	L'ILE R.	P. VECCHIO	PROPRIANO	TOTAL
TOTAL	5 638	0	0	0	0	0	0	5 638
Evolut° mens.	N.S.	N.S.	N.S.	N.S.	N.S.	N.S.	N.S.	N.S.
Total 12 mois	566 081	9 866	15 303	72 339	592	8 719	23 616	696 516
Evolut° 12 mois	-18,26%	152,07%	-23,63%	170,12%	469,23%	-71,98%	-46,35%	-14,90%



TRAFICS VEHICULES DE TOURISME

Janvier 2014

. I. VEHICULES DE TOURISME

	FRANCE	ITALIE	TOTAL
VEHICULES	26 556	4 534	31 090
Evolut° mens.	-4,52%	11,24%	-2,51%
Total 12 mois	1 075 701	407 320	1 483 021
Evolut° 12 mois	-2,92%	4,50%	-0,99%

. II. RATIO PASSAGERS / VEHICULE

	FRANCE	ITALIE	TOTAL
Ratio Mensuel	2,45	3,01	2,53
Ratio Annuel	2,82	2,98	2,87

