



OBSERVATOIRE REGIONAL
DES TRANSPORTS
DE LA CORSE

CORSE TRANSPORTS "VOYAGEURS"



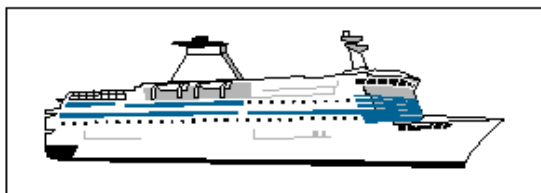
Direction régionale
de l'Environnement,
de l'Aménagement
et du Logement
CORSE

Janvier

2012

- 1%

TRAFICS ENREGISTRES EXCLUSIVEMENT SUR LIGNES REGULIERES ET CHARTER




82 993 Passagers

↘ -3,24%




120 006 Passagers

↗ 0,43%



32 671 Véhicules

↘ -3,72%



1 452 175 Voyageurs-km

↘ -2,35%

DIRECTION REGIONALE DE L'ENVIRONNEMENT DE L'AMENAGEMENT ET DU LOGEMENT DE LA CORSE

19, Cours Napoléon CS 10 006 20704 AJACCIO CEDEX 9 TEL 04 95 51 79 47 FAX 04 95 51 79 89

Site Internet : www.ortc.info E mail : ort.corse@wanadoo.fr

LIAISONS AERIENNES ET MARITIMES PASSAGERS

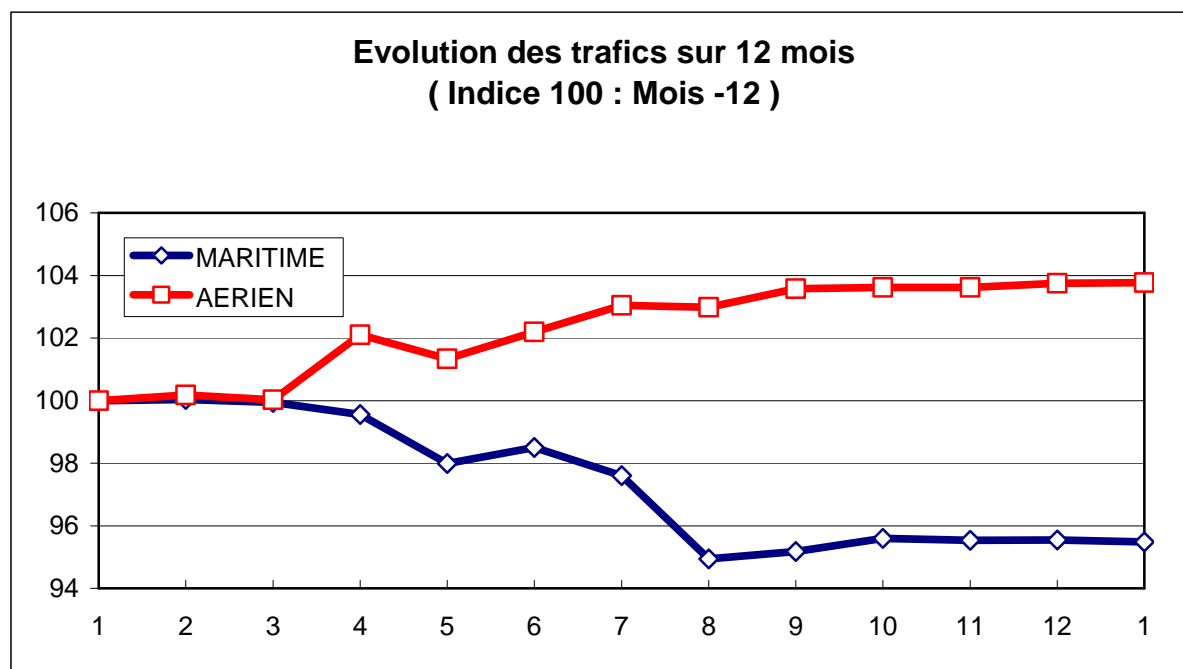
(Sur lignes régulières et charters)

TABLEAUX RECAPITULATIFS

Janvier 2012

12 derniers mois

ENTREES + SORTIES		PASSAGERS		Evolut°N / N-1		PASSAGERS		Evolut°N / N-1	
A I R	FRANCE	119 810	0,28%	2 673 915	5,04%				
	ETRANGER	196	931,58%	266 258	-7,49%				
	TOTAL	120 006	0,43%	2 940 173	3,77%				
M E R	FRANCE	69 709	-4,72%	3 112 124	-1,79%				
	ETRANGER	13 284	5,40%	1 331 839	-10,72%				
	TOTAL	82 993	-3,24%	4 443 963	-4,65%				
T O T A L	FRANCE	189 519	-1,62%	5 786 039	1,25%				
	ETRANGER	13 480	6,80%	1 598 097	-10,20%				
	TOTAL	202 999	-1,10%	7 384 136	-1,47%				





Janvier 2012

TRAFIC PASSAGERS AERIENS

(Sur lignes commerciales)

. I .

LIGNES FRANCAISES

	AJACCIO	BASTIA	CALVI	FIGARI	TOTAL
BORDEAUX	0	0	0	0	0
LILLE	0	93	0	0	93
LYON	1 146	921	0	101	2 168
MARSEILLE	16 032	16 621	2 848	4 798	40 299
MONTPELLIER	0	0	0	0	0
NANTES	0	0	0	0	0
NICE	7 029	7 083	1 125	1 620	16 857
PARIS	25 620	24 391	3 859	5 824	59 694
STRASBOURG	0	0	0	0	0
TOULOUSE	64	0	0	0	64
AUTRES	285	329	18	3	635
FRANCE	50 176	49 438	7 850	12 346	119 810
Evolut° mens.	-0,24%	-1,87%	9,61%	6,05%	0,28%
Total 12 mois	1 120 731	914 356	253 122	385 706	2 673 915
Evolut° 12 mois	6,21%	2,47%	8,98%	5,44%	5,04%

. II .

LIGNES ETRANGERES

	AJACCIO	BASTIA	CALVI	FIGARI	TOTAL
ALLEMAGNE	0	46	0	6	52
BELGIQUE	0	0	0	0	0
DANEMARK	0	0	0	0	0
PAYS BAS	0	0	0	3	3
ROYAUME UNI	0	0	0	0	0
SUEDE	0	0	0	0	0
SUISSE	0	0	0	10	10
AUTRES	0	123	0	8	131
TOTAL	0	169	0	27	196
Evolut° mens.	N.S.	1590,00%	N.S.	200,00%	931,58%
Total 12 mois	55 024	110 180	42 017	59 037	266 258
Evolut° 12 mois	-9,34%	-3,04%	-0,09%	-17,35%	-7,49%


. III .

TRAFIC TOTAL

	AJACCIO	BASTIA	CALVI	FIGARI	TOTAL
TOTAL	50 176	49 607	7 850	12 373	120 006
Evolut° mens.	-0,24%	-1,55%	9,61%	6,20%	0,43%
Total 12 mois	1 175 755	1 024 536	295 139	444 743	2 940 173
Evolut° 12 mois	5,36%	1,85%	7,59%	1,71%	3,77%

TRAFIC PASSAGERS MARITIMES

(Sur lignes régulières)



Janvier 2012

. I .

LIGNES FRANCAISES

	AJACCIO	BASTIA	BONIFACIO	CALVI	L'ILE R.	P. VECCHIO	PROPRIANO	TOTAL
MARSEILLE	13 270	14 546	--	0	1 773	2 555	1 897	34 041
NICE	2 741	4 599	--	422	430	--	0	8 192
TOULON	7 797	19 679	--	0	0	0	0	27 476
FRANCE	23 808	38 824	--	422	2 203	2 555	1 897	69 709
Evolut° mens.	-2,94%	-0,96%	--	-74,21%	-7,71%	-30,50%	9,34%	-4,72%
Total 12 mois	1 174 642	1 197 682	--	152 035	365 763	129 438	92 564	3 112 124
Evolut° 12 mois	5,02%	-8,30%	--	-11,27%	-8,39%	38,39%	15,31%	-1,79%

. II .

LIGNES ITALIENNES

	AJACCIO	BASTIA	BONIFACIO	CALVI	L'ILE R.	P. VECCHIO	PROPRIANO	TOTAL
CIVITA VEC.	--	--	--	--	--	0	--	0
GENES	0	0	--	0	0	0	--	0
GOLFO ARANCI	--	0	--	--	--	--	--	0
LIVOURNE	--	7 211	--	--	--	0	--	7 211
LA SPEZIA	--	0	--	--	--	--	--	0
PALAU	--	--	--	--	--	0	--	0
PIOMBINO	--	0	--	--	--	--	--	0
P. FERRAIO	--	0	--	--	--	--	--	0
P. TORRES	25	--	--	--	--	--	201	226
Sta TERESA	--	--	4 556	--	--	--	--	4 556
SAVONA	--	1 171	--	120	0	--	--	1 291
ITALIE	25	8 382	4 556	120	0	0	201	13 284
Evolut° mens.	N.S.	7,64%	-2,23%	N.S.	N.S.	N.S.	28,85%	5,40%
Total 12 mois	3 315	1 080 837	240 916	1 123	235	0	5 413	1 331 839
Evolut° 12 mois	8,44%	-11,47%	0,10%	-84,12%	-97,40%	N.S.	5 1,67%	-10,72%

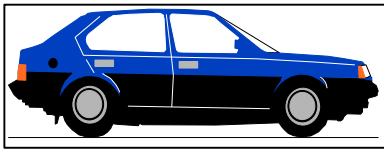
. III .

TRAFIC TOTAL

	AJACCIO	BASTIA	BONIFACIO	CALVI	L'ILE R.	P. VECCHIO	PROPRIANO	TOTAL
TOTAL	23 833	47 206	4 556	542	2 203	2 555	2 098	82 993
Evolut° mens.	-2,84%	0,46%	-2,23%	-66,87%	-7,71%	-30,50%	1 0,95%	-3,24%
Total 12 mois	1 177 957	2 278 519	240 916	153 158	365 998	129 438	97 977	4 443 963
Evolut° 12 mois	5,03%	-9,83%	0,10%	-14,16%	-10,36%	28,12%	16,85%	-4,65%

PASSAGERS CROISIERE

	AJACCIO	BASTIA	BONIFACIO	CALVI	L'ILE R.	P. VECCHIO	PROPRIANO	TOTAL
TOTAL	0	0	0	0	0	0	0	0
Evolut° mens.	N.S.	N.S.	N.S.	N.S.	N.S.	N.S.	N.S.	N.S.
Total 12 mois	898 307	12 376	20 469	72 959	232	9 739	39 338	1 053 420
Evolut° 12 mois	17,14%	267,02%	52,24%	328,89%	85,60%	-21,84%	-29,36%	21,23%



TRAFICS VEHICULES DE TOURISME

Janvier 2012

. I .

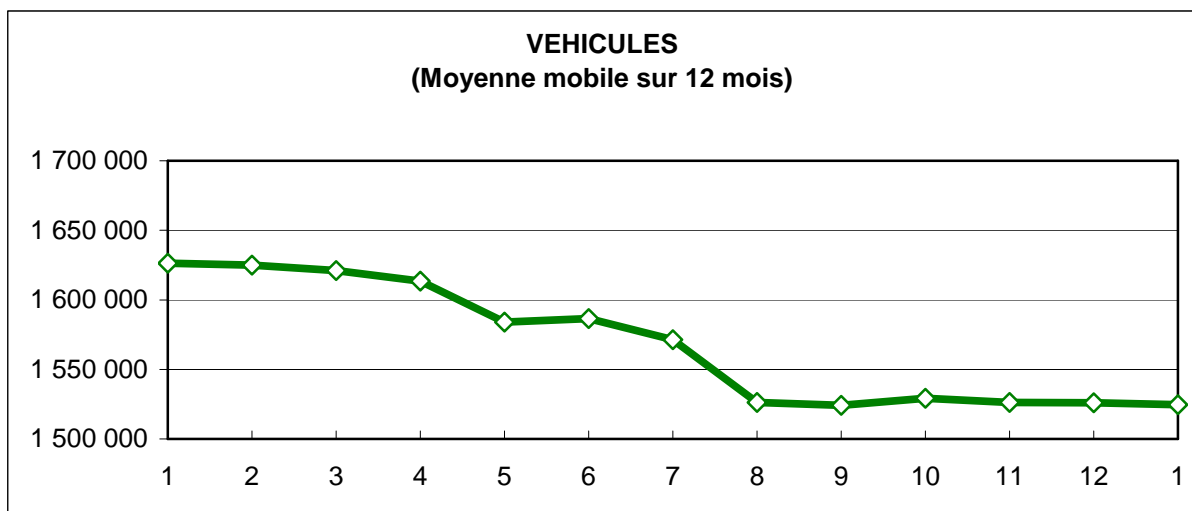
VEHICULES DE TOURISME


	FRANCE	ITALIE	TOTAL
VEHICULES	28 143	4 528	32 671
Evolut° mens.	-4,54%	1,68%	-3,72%
Total 12 mois	1 082 611	442 064	1 524 675
Evolut° 12 mois	-2,91%	-13,53%	-6,25%

. II .

RATIO PASSAGERS / VEHICULE

	FRANCE	ITALIE	TOTAL
Ratio Mensuel	2,48	2,93	2,54
Ratio Annuel	2,87	3,01	2,91





TRAFICS FERROVIAIRES

Janvier 2012

. I .

VOYAGEURS

LIGNES	LIGNES REGULIERES	METRO BASTIAIS	METRO AJACCIEN	TRAMWAY DE BALAGNE
PASSAGERS	11 949	33 519	1 222	1
Evolut° mens.	-3,85%	1,06%	-9,35%	-88,89%
Total 12 mois	185 051	337 178	6 757	96 818
Evolut° 12 mois	-12,75%	-1,54%	-23,42%	-40,96%

Lignes Régulières : Bastia - Ajaccio et Ponte Leccia - Calvi
 Métro Bastiais : Desserte suburbaine Bastia - Casamozza
 Métro Ajaccien : Desserte suburbaine Ajaccio - Mezzana
 Tramway de Balagne : Desserte estivale L'île Rousse - Calvi

. II .

VOYAGEURS - KM

LIGNES	LIGNES REGULIERES	METRO BASTIAIS	METRO AJACCIEN	TRAMWAY DE BALAGNE	TOTAL
VOYAG. - KM	850 190	586 298	15 687	0	1 452 175
Evolut° mens.	-4,31%	0,84%	-8,24%	-100,00%	-2,35%
Total 12 mois	14 359 372	5 887 843	85 411	1 825 478	22 072 693
Evolut° 12 mois	-14,92%	-1,08%	-24,31%	-36,13%	-14,01%

