

OBSERVATOIRE REGIONAL
DES TRANSPORTS
DE LA CORSE

CORSE TRANSPORTS "VOYAGEURS"

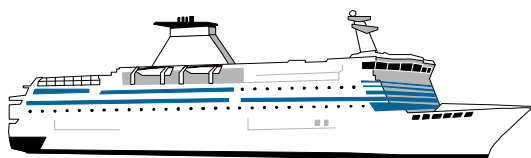


Direction régionale
de l'Environnement,
de l'Aménagement
et du Logement
CORSE

Janvier

2011

+ 2%



85 768 Passagers




3,52%



119 496 Passagers




0,11%



33 933 Véhicules



-0,09%



**TRAFICS NON
COMMUNIQUEES**

DIRECTION REGIONALE DE L'ENVIRONNEMENT DE L'AMENAGEMENT ET DU LOGEMENT DE LA CORSE

19, Cours Napoléon BP 334 20180 AJACCIO CEDEX TEL 04 95 51 79 47 FAX 04 95 51 79 89

Site Internet : www.ortc.info E mail : ort.corse@wanadoo.fr

LIAISONS AERIENNES ET MARITIMES PASSAGERS

(Sur lignes régulières et charters)

TABLEAUX RECAPITULATIFS

Janvier 2011

12 derniers mois

ENTREES + SORTIES

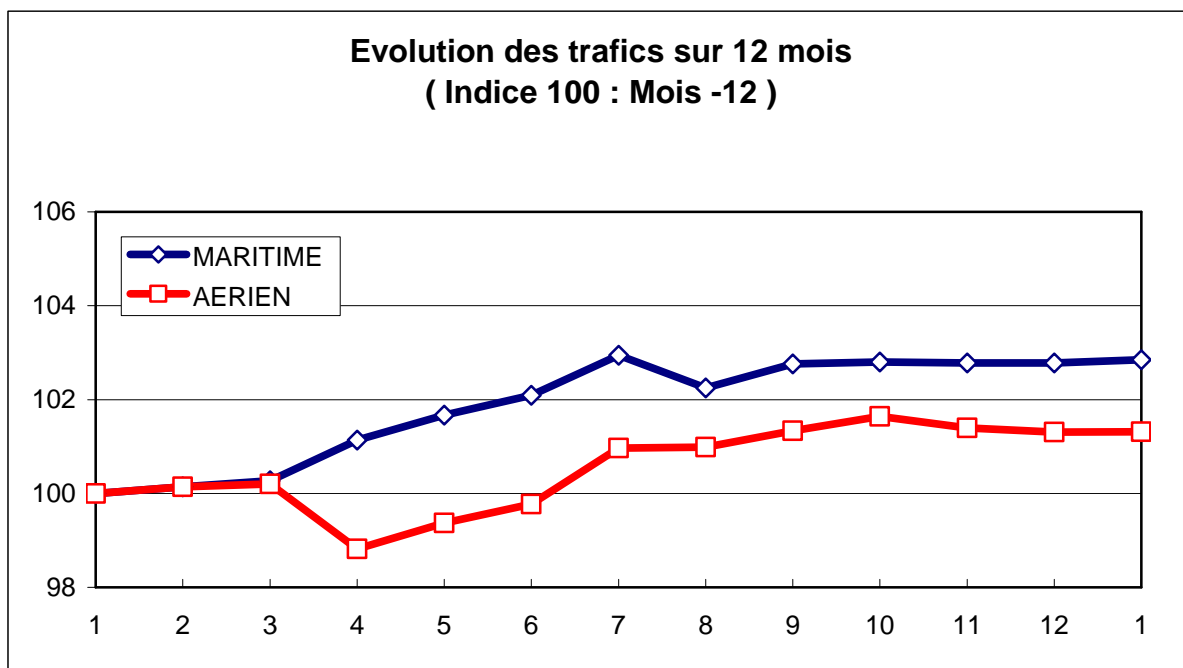
PASSAGERS Evolut°N / N-1

PASSAGERS Evolut°N / N-1

A I R	FRANCE		
	ETRANGER		
	TOTAL		
M E R	FRANCE		
	ETRANGER		
	TOTAL		
T O T A L	FRANCE		
	ETRANGER		
	TOTAL		

	119 477	1,40%
	19	-98,76%
TOTAL	119 496	0,11%
	73 165	3,56%
	12 603	3,31%
TOTAL	85 768	3,52%
	192 642	2,21%
	12 622	-8,08%
TOTAL	205 264	1,51%

	2 545 586	0,07%
	287 819	13,85%
TOTAL	2 833 405	1,31%
	3 168 992	5,58%
	1 491 727	-2,60%
TOTAL	4 660 719	2,81%
	5 714 578	3,05%
	1 779 546	-0,27%
TOTAL	7 494 124	2,24%





Janvier 2011

TRAFIC PASSAGERS AERIENS

(Sur lignes commerciales)

. I . LIGNES FRANCAISES

	AJACCIO	BASTIA	CALVI	FIGARI	TOTAL
BORDEAUX	0	0	0	0	0
LILLE	0	0	0	0	0
LYON	901	951	0	0	1 852
MARSEILLE	16 696	17 121	2 362	4 720	40 899
MONTPELLIER	0	0	0	0	0
NANTES	0	92	0	0	92
NICE	6 801	7 695	1 138	1 654	17 288
PARIS	25 665	24 437	3 662	5 263	59 027
STRASBOURG	83	0	0	0	83
TOULOUSE	0	0	0	1	1
AUTRES	149	82	0	4	235
FRANCE	50 295	50 378	7 162	11 642	119 477
Evolut° mens.	2,73%	-3,15%	7,41%	14,28%	1,40%
Total 12 mois	1 055 213	892 291	232 267	365 815	2 545 586
Evolut° 12 mois	1,19%	-2,22%	-1,14%	3,45%	0,07%

. II . LIGNES ETRANGERES


	AJACCIO	BASTIA	CALVI	FIGARI	TOTAL
ALLEMAGNE	0	0	0	5	5
BELGIQUE	0	2	0	0	2
DANEMARK	0	0	0	0	0
PAYS BAS	0	0	0	0	0
ROYAUME UNI	0	0	0	0	0
SUEDE	0	0	0	0	0
SUISSE	0	0	0	0	0
AUTRES	0	8	0	4	12
TOTAL	0	10	0	9	19
Evolut° mens.	N.S.	N.S.	N.S.	-99,41%	-98,76%
Total 12 mois	60 694	113 640	42 055	71 430	287 819
Evolut° 12 mois	24,13%	9,56%	-17,82%	45,77%	13,85%

. III . TRAFIC TOTAL

	AJACCIO	BASTIA	CALVI	FIGARI	TOTAL
TOTAL	50 295	50 388	7 162	11 651	119 496
Evolut° mens.	2,73%	-3,13%	7,34%	-0,55%	0,11%
Total 12 mois	1 115 907	1 005 931	274 322	437 245	2 833 405
Evolut° 12 mois	2,22%	-1,01%	-4,13%	8,60%	1,31%

TRAFIC PASSAGERS MARITIMES

(Sur lignes régulières)



Janvier 2011

. I .

LIGNES FRANCAISES

	AJACCIO	BASTIA	BONIFACIO	CALVI	L'ILE R.	P. VECCHIO	PROPRIANO	TOTAL
MARSEILLE	12 957	12 868	--	0	1 994	3 676	1 735	33 230
NICE	1 715	7 186	--	1 636	393	--	0	10 930
TOULON	9 857	19 148	--	0	0	0	0	29 005
FRANCE	24 529	39 202	--	1 636	2 387	3 676	1 735	73 165
Evolut° mens.	-1,10%	0,96%	--	-8,71%	94,07%	35,15%	35,87%	3,56%
Total 12 mois	1 118 457	1 306 114	--	171 347	399 264	93 533	80 277	3 168 992
Evolut° 12 mois	2,35%	6,17%	--	-13,42%	37,34%	-10,02%	-6,81%	5,58%

. II .

LIGNES ITALIENNES

	AJACCIO	BASTIA	BONIFACIO	CALVI	L'ILE R.	P. VECCHIO	PROPRIANO	TOTAL
CIVITA VEC.	--	--	--	--	--	0	--	0
GENES	0	0	--	0	0	0	--	0
GOLFO ARANCI	--	0	--	--	--	--	--	0
LIVOURNE	--	7 038	--	--	--	0	--	7 038
LA SPEZIA	--	0	--	--	--	--	--	0
PALAU	--	--	--	--	--	0	--	0
PIOMBINO	--	0	--	--	--	--	--	0
P. FERRAIO	--	0	--	--	--	--	--	0
P. TORRES	0	--	--	--	--	--	156	156
Sta TERESA	--	--	4 660	--	--	--	--	4 660
SAVONA	--	749	--	0	0	--	--	749
ITALIE	0	7 787	4 660	0	0	0	156	12 603
Evolut° mens.	N.S.	-2,38%	13,52%	N.S.	N.S.	N.S.	33,33%	3,31%
Total 12 mois	3 057	1 220 815	240 681	7 073	9 038	7 494	3 569	1 491 727
Evolut° 12 mois	8,14%	-3,97%	-1,51%	-20,04%	N.S.	N.S.	-14,62%	-2,60%

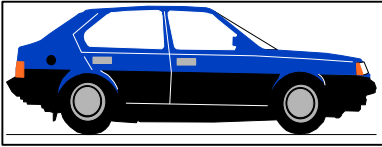
. III .

TRAFIC TOTAL

	AJACCIO	BASTIA	BONIFACIO	CALVI	L'ILE R.	P. VECCHIO	PROPRIANO	TOTAL
TOTAL	24 529	46 989	4 660	1 636	2 387	3 676	1 891	85 768
Evolut° mens.	-1,10%	0,39%	13,52%	-8,71%	94,07%	35,15%	35,65%	3,52%
Total 12 mois	1 121 514	2 526 929	240 681	178 420	408 302	101 027	83 846	4 660 719
Evolut° 12 mois	2,37%	1,01%	-1,51%	-13,71%	40,45%	-2,81%	-7,17%	2,81%

PASSAGERS CROISIERE

	AJACCIO	BASTIA	BONIFACIO	CALVI	L'ILE R.	P. VECCHIO	PROPRIANO	TOTAL
TOTAL	11 445	0	0	0	0	0	0	11 445
Evolut° mens.	230,21%	N.S.	N.S.	N.S.	N.S.	N.S.	N.S.	230,21%
Total 12 mois	766 846	3 372	13 445	17 011	125	12 460	55 688	868 947
Evolut° 12 mois	67,17%	-56,65%	40,05%	-29,43%	-91,71%	71,30%	5688,77%	70,40%



TRAFICS VEHICULES DE TOURISME

Janvier 2011

. I. VEHICULES DE TOURISME

	FRANCE	ITALIE	TOTAL
VEHICULES	29 480	4 453	33 933
Evolut° mens.	2,07%	-12,38%	-0,09%
Total 12 mois	1 115 043	511 246	1 626 289
Evolut° 12 mois	7,57%	-3,54%	3,81%

. II. RATIO PASSAGERS / VEHICULE

	FRANCE	ITALIE	TOTAL
Ratio Mensuel	2,48	2,83	2,53
Ratio Annuel	2,84	2,92	2,87

