

OBSERVATOIRE REGIONAL  
DES TRANSPORTS  
DE LA CORSE

# CORSE TRANSPORTS "VOYAGEURS"

Ministère de  
l'Ecologie, de  
l'Energie, du  
Développement  
Durable et de  
l'Aménagement  
du Territoire


Présent  
pour  
l'avenir

**Janvier**

**2009**

**- 1%**

*TRAFICS ENREGISTRES EXCLUSIVEMENT SUR LIGNES REGULIERES ET CHARTER*




**76 667 Passagers**

↘ **-3,74%**




**112 772 Passagers**

↗ **0,14%**



**30 736 Véhicules**

↘ **-4,41%**



**1 237 013 Voyageurs-km**

↘ **-0,60%**

DIRECTION REGIONALE DE L'EQUIPEMENT DE LA CORSE  
B.P. 408 20302 AJACCIO CEDEX TEL 04 95 51 85 10 FAX 04 95 51 85 15  
Site Internet : [www.ortc.info](http://www.ortc.info) E mail : [ort.corse@wanadoo.fr](mailto:ort.corse@wanadoo.fr)

# LIAISONS AERIENNES ET MARITIMES PASSAGERS

( Sur lignes régulières et charters )

## TABLEAUX RECAPITULATIFS

Janvier 2009

12 derniers mois

ENTREES + SORTIES

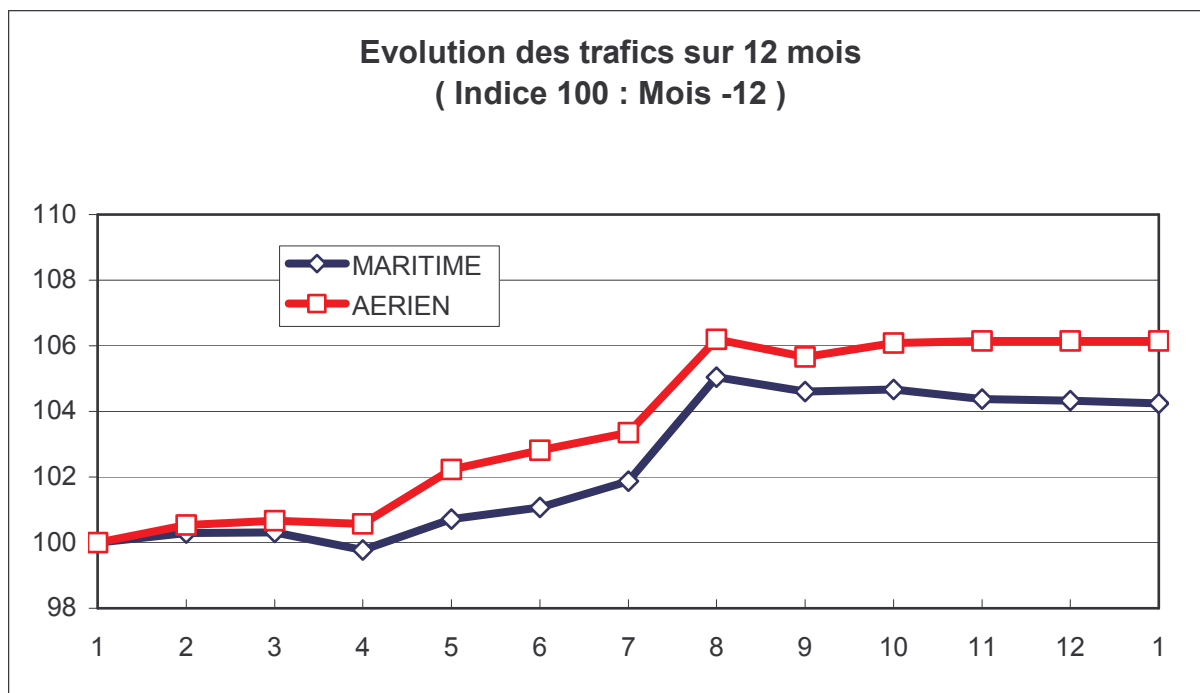
PASSAGERS Evolut° N / N-1

PASSAGERS Evolut° N / N-1

A I R	FRANCE	
	ETRANGER	
	<b>TOTAL</b>	
M E R	FRANCE	
	ETRANGER	
	<b>TOTAL</b>	
T O T A L	FRANCE	
	ETRANGER	
	<b>TOTAL</b>	

112 764	0,15%
8	-61,90%
<b>112 772</b>	<b>0,14%</b>
65 872	-3,48%
10 795	-5,27%
<b>76 667</b>	<b>-3,74%</b>
178 636	-1,22%
10 803	-5,38%
<b>189 439</b>	<b>-1,47%</b>

2 423 161	5,31%
230 360	15,87%
<b>2 653 521</b>	<b>6,15%</b>
2 793 342	2,49%
1 467 462	7,23%
<b>4 260 804</b>	<b>4,08%</b>
5 216 503	3,78%
1 697 822	8,33%
<b>6 914 325</b>	<b>4,86%</b>



# TRAFIC PASSAGERS AERIENS

( Sur lignes commerciales )



Janvier 2009

. I .

## LIGNES FRANCAISES

	AJACCIO	BASTIA	CALVI	FIGARI	TOTAL
BORDEAUX	0	0	0	0	0
LILLE	0	0	0	0	0
LYON	1 002	2 542	0	0	3 544
MARSEILLE	16 555	16 452	2 309	4 473	39 789
MONTPELLIER	0	0	0	0	0
NANTES	0	0	0	0	0
NICE	7 275	7 456	1 066	1 504	17 301
PARIS	22 225	20 759	3 438	4 748	51 170
STRASBOURG	0	54	0	0	54
TOULOUSE	0	92	0	0	92
AUTRES	573	236	5	0	814
<b>FRANCE</b>	<b>47 630</b>	<b>47 591</b>	<b>6 818</b>	<b>10 725</b>	<b>112 764</b>
Evolut° mens.	0,91%	-0,32%	-1,80%	0,18%	0,15%
<b>Total 12 mois</b>	<b>1 020 786</b>	<b>820 304</b>	<b>236 052</b>	<b>346 019</b>	<b>2 423 161</b>
Evolut° 12 mois	3,16%	6,39%	4,85%	9,73%	5,31%

. II .

## LIGNES ETRANGERES

	AJACCIO	BASTIA	CALVI	FIGARI	TOTAL
ALLEMAGNE	0	0	0	0	0
BELGIQUE	0	0	0	6	6
DANEMARK	0	0	0	0	0
PAYS BAS	0	0	0	0	0
ROYAUME UNI	0	0	0	0	0
SUEDE	0	0	0	0	0
SUISSE	0	0	0	2	2
AUTRES	0	0	0	0	0
<b>TOTAL</b>	<b>0</b>	<b>0</b>	<b>0</b>	<b>8</b>	<b>8</b>
Evolut° mens.	N.S.	N.S.	N.S.	0,00%	-61,90%
<b>Total 12 mois</b>	<b>52 608</b>	<b>113 144</b>	<b>39 682</b>	<b>24 926</b>	<b>230 360</b>
Evolut° 12 mois	51,20%	27,32%	-18,23%	-6,36%	15,87%


. III .

## TRAFIC TOTAL

	AJACCIO	BASTIA	CALVI	FIGARI	TOTAL
<b>TOTAL</b>	<b>47 630</b>	<b>47 591</b>	<b>6 818</b>	<b>10 733</b>	<b>112 772</b>
Evolut° mens.	0,89%	-0,33%	-1,80%	0,18%	0,14%
<b>Total 12 mois</b>	<b>1 073 394</b>	<b>933 448</b>	<b>275 734</b>	<b>370 945</b>	<b>2 653 521</b>
Evolut° 12 mois	4,80%	8,55%	0,76%	8,48%	6,15%

# TRAFIC PASSAGERS MARITIMES

( Sur lignes régulières )



Janvier 2009

. I .

## LIGNES FRANCAISES

	AJACCIO	BASTIA	BONIFACIO	CALVI	L'ILE R.	P. VECCHIO	PROPRIANO	TOTAL
MARSEILLE	12 543	14 300	--	0	999	3 043	1 592	32 477
NICE	778	6 409	--	404	427	--	0	8 018
TOULON	7 539	17 281	--	427	130	0	0	25 377
<b>FRANCE</b>	<b>20 860</b>	<b>37 990</b>	<b>--</b>	<b>831</b>	<b>1 556</b>	<b>3 043</b>	<b>1 592</b>	<b>65 872</b>
Evolut° mens.	1,17%	-5,38%	--	-43,04%	29,02%	3,57%	-15,09%	-3,48%
<b>Total 12 mois</b>	<b>996 361</b>	<b>1 148 873</b>	<b>--</b>	<b>189 871</b>	<b>276 019</b>	<b>91 281</b>	<b>90 937</b>	<b>2 793 342</b>
Evolut° 12 mois	2,13%	1,36%	--	17,36%	2,24%	11,09%	-11,24%	2,49%

. II .

## LIGNES ITALIENNES

	AJACCIO	BASTIA	BONIFACIO	CALVI	L'ILE R.	P. VECCHIO	PROPRIANO	TOTAL
CIVITA VEC.	--	--	--	--	--	0	--	0
GENES	0	0	--	0	0	0	--	0
GOLFO ARANCI	--	0	--	--	--	--	--	0
LIVOURNE	--	5 306	--	--	--	0	--	5 306
LA SPEZIA	--	0	--	--	--	--	--	0
PALAU	--	--	--	--	--	0	--	0
PIOMBINO	--	0	--	--	--	--	--	0
P. FERRAIO	--	0	--	--	--	--	--	0
P. TORRES	0	--	--	--	--	--	177	177
Sta TERESA	--	--	4 505	--	--	--	--	4 505
SAVONA	--	807	--	0	0	--	--	807
<b>ITALIE</b>	<b>0</b>	<b>6 113</b>	<b>4 505</b>	<b>0</b>	<b>0</b>	<b>0</b>	<b>177</b>	<b>10 795</b>
Evolut° mens.	N.S.	-1,21%	-8,77%	N.S.	N.S.	N.S.	-34,44%	-5,27%
<b>Total 12 mois</b>	<b>4 895</b>	<b>1 162 005</b>	<b>257 001</b>	<b>18 351</b>	<b>13 844</b>	<b>7 350</b>	<b>4 016</b>	<b>1 467 462</b>
Evolut° 12 mois	18,49%	9,60%	1,29%	-25,14%	15,38%	-21,53%	-11,78%	7,23%

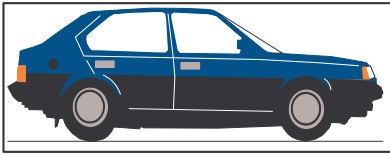
. III .

## TRAFIC TOTAL

	AJACCIO	BASTIA	BONIFACIO	CALVI	L'ILE R.	P. VECCHIO	PROPRIANO	TOTAL
<b>TOTAL</b>	<b>20 860</b>	<b>44 103</b>	<b>4 505</b>	<b>831</b>	<b>1 556</b>	<b>3 043</b>	<b>1 769</b>	<b>76 667</b>
Evolut° mens.	1,17%	-4,83%	-8,77%	-43,04%	29,02%	3,57%	-17,53%	-3,74%
<b>Total 12 mois</b>	<b>1 001 256</b>	<b>2 310 878</b>	<b>257 001</b>	<b>208 222</b>	<b>289 863</b>	<b>98 631</b>	<b>94 953</b>	<b>4 260 804</b>
Evolut° 12 mois	2,20%	5,34%	1,29%	11,77%	2,80%	7,75%	-11,27%	4,08%

## PASSAGERS CROISIERE

	AJACCIO	BASTIA	BONIFACIO	CALVI	L'ILE R.	P. VECCHIO	PROPRIANO	TOTAL
<b>TOTAL</b>	<b>4 900</b>	<b>0</b>	<b>0</b>	<b>0</b>	<b>0</b>	<b>0</b>	<b>0</b>	<b>4 900</b>
Evolut° mens.	11,77%	N.S.	N.S.	N.S.	N.S.	N.S.	N.S.	11,77%
<b>Total 12 mois</b>	<b>395 662</b>	<b>3 732</b>	<b>22 132</b>	<b>17 076</b>	<b>471</b>	<b>15 802</b>	<b>5 628</b>	<b>460 503</b>
Evolut° 12 mois	2,11%	-33,86%	7,21%	-21,27%	N.S.	22,95%	356,08%	2,44%



## TRAFICS VEHICULES DE TOURISME

Janvier 2009

. I .

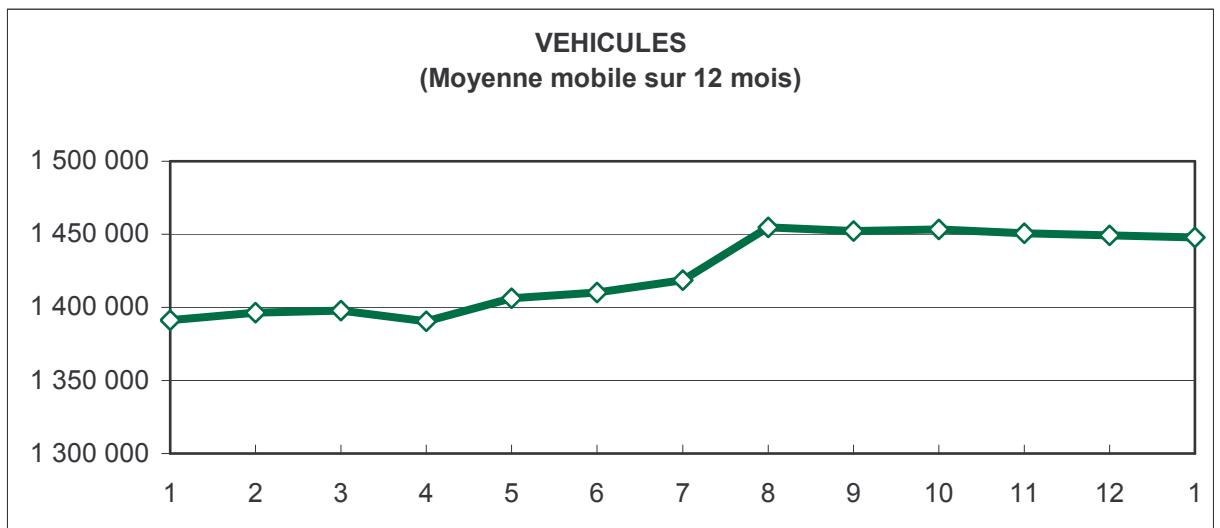
### VEHICULES DE TOURISME


	FRANCE	ITALIE	TOTAL
<b>VEHICULES</b>	26 331	4 405	30 736
Evolut° mens.	-3,79%	-8,00%	-4,41%
<b>Total 12 mois</b>	944 694	503 075	1 447 769
Evolut° 12 mois	2,10%	7,98%	4,07%

. II .

### RATIO PASSAGERS / VEHICULE

	FRANCE	ITALIE	TOTAL
<b>Ratio Mensuel</b>	2,50	2,45	2,49
<b>Ratio Annuel</b>	2,96	2,92	2,94





# TRAFICS FERROVIAIRES

Janvier 2009

. I .

## VOYAGEURS

LIGNES	REGULIERES	METRO	TRAMWAY *
<b>PASSAGERS</b>	9 507	27 840	1
Evolut° mens.	12,20%	-13,90%	N.S.
<b>Total 12 mois</b>	255 794	314 896	254 709
Evolut° 12 mois	7,07%	-5,27%	0,60%

Lignes Régulières : Bastia - Ajaccio et Ponte Leccia - Calvi  
 Métro Bastiais : Desserte suburbaine Bastia - Casamozza  
 Tramway de Balagne : Desserte estivale L'Ile Rousse - Calvi

. II .

## VOYAGEURS - KM

LIGNES	REGULIERES	METRO	TRAMWAY	TOTAL
<b>VOYAG. - KM</b>	718 861	518 141	11	1 237 013
Evolut° mens.	12,10%	-14,11%	#DIV/0!	-0,60%
<b>Total 12 mois</b>	20 953 022	5 775 552	3 637 956	30 366 530
Evolut° 12 mois	4,79%	-6,12%	2,97%	2,31%

