

OBSERVATOIRE REGIONAL
DES TRANSPORTS
DE LA CORSE

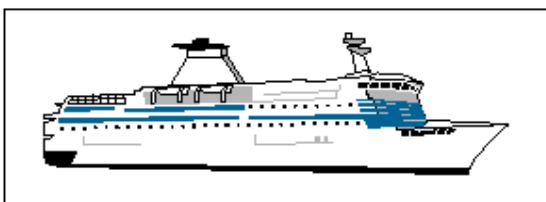
CORSE TRANSPORTS "VOYAGEURS"

MINISTERE DE
L'ECOLOGIE, DU
DEVELOPPEMENT ET
DE L'AMENAGEMENT
DURABLES

Janvier

2008

- 1%




79 643 Passagers

↘ **-2,75%**




112 613 Passagers

↗ **0,79%**



31 875 Véhicules

↘ **-1,32%**



1 244 508 Voyageurs-km

↘ **-0,39%**

LIAISONS AERIENNES ET MARITIMES PASSAGERS

(Sur lignes régulières et charters)

TABLEAUX RECAPITULATIFS

Janvier 2008

12 derniers mois

ENTREES + SORTIES

PASSAGERS

Evolut° N / N-1

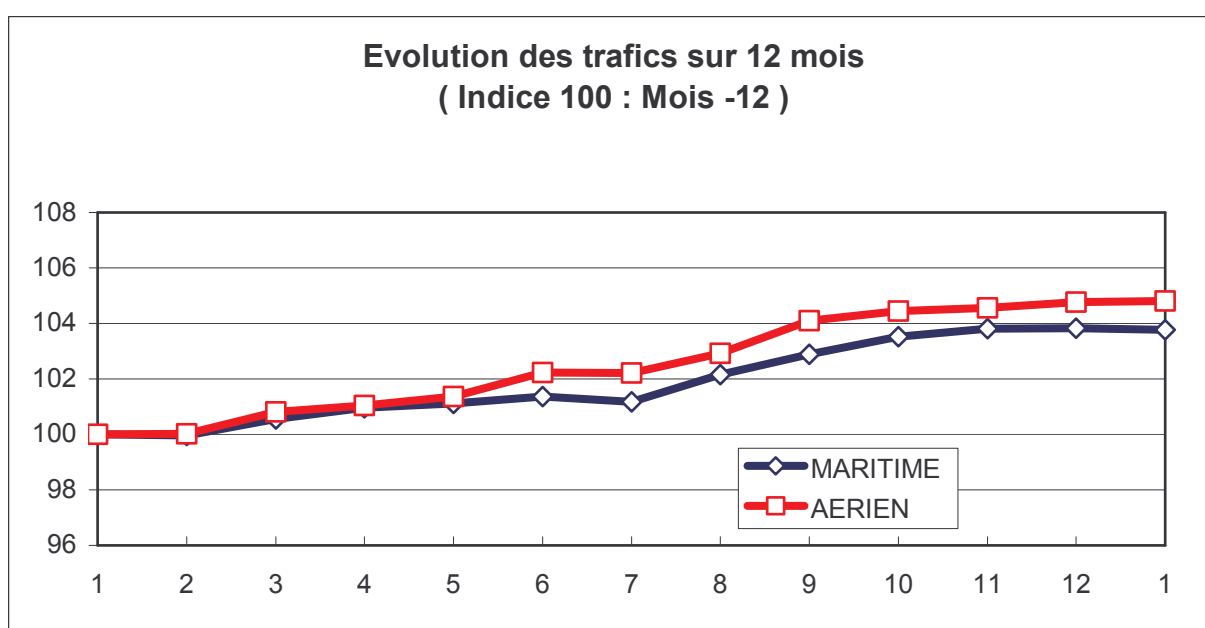
PASSAGERS

Evolut° N / N-1

A I R	FRANCE
	ETRANGER
	TOTAL
M E R	FRANCE
	ETRANGER
	TOTAL
T O T A L	FRANCE
	ETRANGER
	TOTAL

112 592	0,77%
21	2000,00%
112 613	0,79%
68 247	-2,67%
11 396	-3,19%
79 643	-2,75%
180 839	-0,56%
11 417	-3,02%
192 256	-0,71%

2 301 014	5,26%
198 806	-0,20%
2 499 820	4,80%
2 725 465	5,79%
1 368 477	0,39%
4 093 942	3,92%
5 026 479	5,54%
1 567 283	0,31%
6 593 762	4,25%



TRAFIC PASSAGERS AERIENS



Janvier 2008

(Sur lignes commerciales)

. I . LIGNES FRANCAISES

	AJACCIO	BASTIA	CALVI	FIGARI	TOTAL
BORDEAUX	0	0	0	0	0
LILLE	0	0	0	0	0
LYON	758	724	0	0	1 482
MARSEILLE	16 916	17 843	2 455	4 374	41 588
MONTPELLIER	0	0	0	0	0
NANTES	0	0	0	0	0
NICE	6 968	7 698	1 152	1 694	17 512
PARIS	22 270	21 265	3 336	4 638	51 509
STRASBOURG	0	0	0	0	0
TOULOUSE	0	0	0	0	0
AUTRES	287	214	0	0	501
FRANCE	47 199	47 744	6 943	10 706	112 592
Evolut° mens.	-0,18%	-0,20%	1,51%	9,65%	0,77%
Total 12 mois	989 472	771 068	225 135	315 339	2 301 014
Evolut° 12 mois	3,58%	3,40%	6,79%	14,98%	5,26%

. II . LIGNES ETRANGERES


	AJACCIO	BASTIA	CALVI	FIGARI	TOTAL
ALLEMAGNE	0	0	0	0	0
BELGIQUE	0	0	0	0	0
DANEMARK	0	0	0	0	0
PAYS BAS	0	0	0	0	0
ROYAUME UNI	0	0	0	0	0
SUEDE	0	0	0	0	0
SUISSE	9	4	0	8	21
AUTRES	0	0	0	0	0
TOTAL	9	4	0	8	21
Evolut° mens.	800,00%	N.S.	N.S.	N.S.	2000,00%
Total 12 mois	34 794	88 865	48 528	26 619	198 806
Evolut° 12 mois	19,48%	10,70%	-20,12%	-8,38%	-0,20%

. III . TRAFIC TOTAL

	AJACCIO	BASTIA	CALVI	FIGARI	TOTAL
TOTAL	47 208	47 748	6 943	10 714	112 613
Evolut° mens.	-0,17%	-0,20%	1,51%	9,73%	0,79%
Total 12 mois	1 024 266	859 933	273 663	341 958	2 499 820
Evolut° 12 mois	4,05%	4,11%	0,77%	12,74%	4,80%

TRAFIC PASSAGERS MARITIMES

(Sur lignes régulières)



Janvier 2008

. I .

LIGNES FRANCAISES

	AJACCIO	BASTIA	BONIFACIO	CALVI	L'ILE R.	P. VECCHIO	PROPRIANO	TOTAL
MARSEILLE	12 059	13 225	--	0	991	2 938	1 875	31 088
NICE	1 383	8 219	--	1 459	215	--	0	11 276
TOULON	7 176	18 707	--	0	0	0	0	25 883
FRANCE	20 618	40 151	--	1 459	1 206	2 938	1 875	68 247
Evolut° mens.	-8,39%	-0,06%	--	21,08%	-13,30%	-11,96%	24,67%	-2,67%
Total 12 mois	975 603	1 133 487	--	161 780	269 971	82 166	102 458	2 725 465
Evolut° 12 mois	16,33%	1,04%	--	5,68%	-6,48%	-3,07%	14,50%	5,79%

. II .


LIGNES ITALIENNES

	AJACCIO	BASTIA	BONIFACIO	CALVI	L'ILE R.	P. VECCHIO	PROPRIANO	TOTAL
CIVITA VEC.	--	0	--	--	--	0	--	0
GENES	0	0	--	0	0	0	--	0
LIVOURNE	--	5 173	--	--	--	0	--	5 173
LA SPEZIA	--	0	--	--	--	--	--	0
OLBIA	--	--	--	--	--	0	--	0
PALAU	--	--	--	--	--	0	--	0
PIOMBINO	--	0	--	--	--	--	--	0
P. FERRAIO	--	0	--	--	--	--	--	0
P. TORRES	0	--	--	--	--	--	270	270
Sta TERESA	--	--	4 938	--	--	--	--	4 938
SAVONA	--	1 015	--	0	0	--	--	1 015
ITALIE	0	6 188	4 938	0	0	0	270	11 396
Evolut° mens.	N.S.	-6,17%	-2,89%	N.S.	N.S.	N.S.	193,48%	-3,19%
Total 12 mois	4 131	1 060 187	253 728	24 513	11 999	9 367	4 552	1 368 477
Evolut° 12 mois	-15,95%	2,22%	-3,21%	67,38%	-67,72%	137,74%	43,01%	0,39%

. III .

TRAFIC TOTAL

	AJACCIO	BASTIA	BONIFACIO	CALVI	L'ILE R.	P. VECCHIO	PROPRIANO	TOTAL
TOTAL	20 618	46 339	4 938	1 459	1 206	2 938	2 145	79 643
Evolut° mens.	-8,39%	-0,93%	-2,89%	21,08%	-13,30%	-11,96%	34,40%	-2,75%
Total 12 mois	979 734	2 193 674	253 728	186 293	281 970	91 533	107 010	4 093 942
Evolut° 12 mois	16,15%	1,61%	-3,21%	11,07%	-13,47%	3,18%	15,48%	3,92%



TRAFICS VEHICULES DE TOURISME

Janvier 2008

. I .

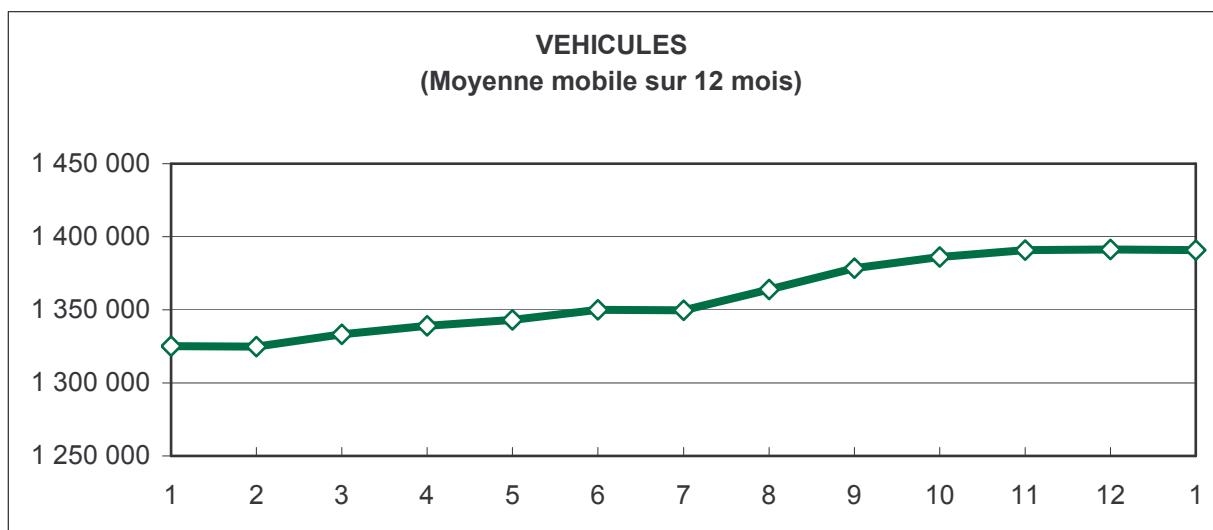
VEHICULES DE TOURISME


	FRANCE	ITALIE	TOTAL
VEHICULES	27 087	4 788	31 875
Evolut° mens.	-1,15%	-2,31%	-1,32%
Total 12 mois	925 007	465 912	1 390 919
Evolut° 12 mois	7,14%	0,88%	4,96%

. II .

RATIO PASSAGERS / VEHICULE

	FRANCE	ITALIE	TOTAL
Ratio Mensuel	2,52	2,38	2,50
Ratio Annuel	2,95	2,94	2,94





TRAFICS FERROVIAIRES

Janvier 2008

. I .

VOYAGEURS

LIGNES	REGULIERES	METRO	TRAMWAY *
PASSAGERS	8 473	32 336	0
Evolut° mens.	7,13%	-5,46%	N.S.
Total 12 mois	238 895	332 398	253 185
Evolut° 12 mois	27,30%	29,43%	8,59%

Lignes Régulières : Bastia - Ajaccio et Ponte Leccia - Calvi
 Métro Bastiais : Desserte suburbaine Bastia - Casamozza
 Tramway de Balagne : Desserte estivale L'Ile Rousse - Calvi

. II .

VOYAGEURS - KM

LIGNES	REGULIERES	METRO	TRAMWAY	TOTAL
VOYAG. - KM	641 254	603 254	0	1 244 508
Evolut° mens.	6,69%	-6,95%	#DIV/0!	-0,39%
Total 12 mois	19 995 146	6 152 115	3 533 082	29 680 343
Evolut° 12 mois	29,52%	34,29%	7,36%	27,33%

