




OBSERVATOIRE REGIONAL
DES TRANSPORTS
DE LA CORSE

CORSE TRANSPORTS "VOYAGEURS"




Janvier	2007	+ 12%
	81 892 Passagers ➔ 17,86%	
	111 733 Passagers ➔ 8,03%	



32 302 Véhicules

➔ 13,79%



1 249 375 Voyageurs-km

➔ 56,22%

LIAISONS AERIENNES ET MARITIMES PASSAGERS

(Sur lignes régulières et charters)

TABLEAUX RECAPITULATIFS

Janvier 2007

12 derniers mois

ENTREES + SORTIES

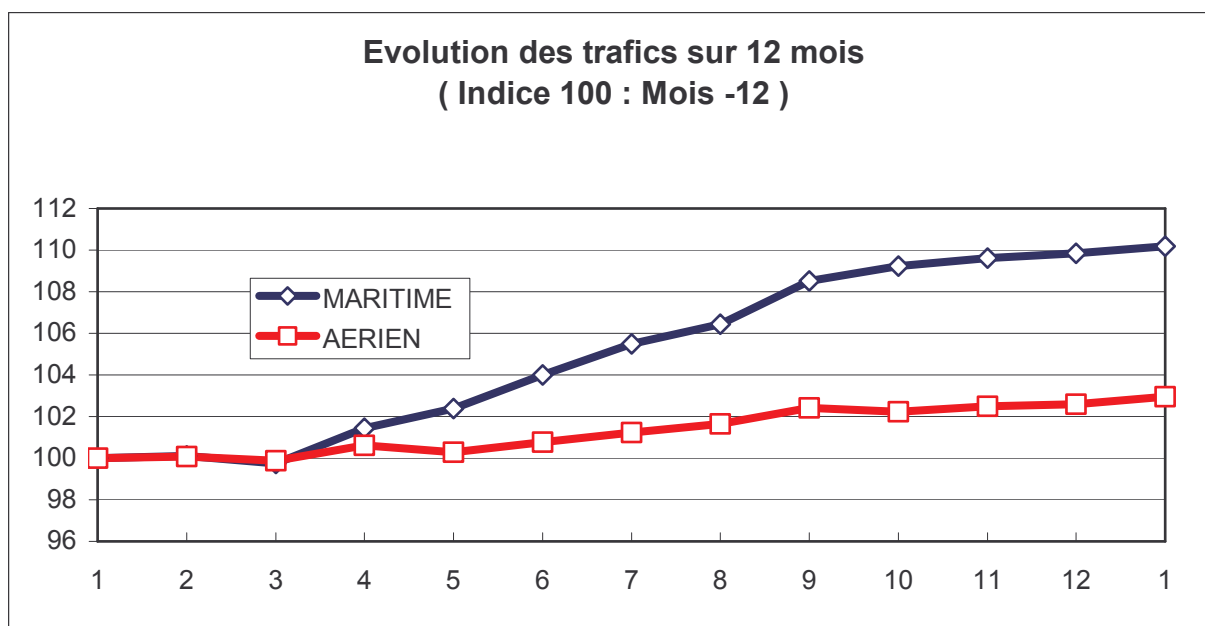
PASSAGERS Evolut° N / N-1

PASSAGERS Evolut° N / N-1

A I R	FRANCE	
	ETRANGER	
	TOTAL	
M E R	FRANCE	
	ETRANGER	
	TOTAL	
T O T A L	FRANCE	
	ETRANGER	
	TOTAL	

111 732	8,21%
1	-99,41%
111 733	8,03%
70 120	18,84%
11 772	12,31%
81 892	17,86%
181 852	12,08%
11 773	10,53%
193 625	11,98%

2 186 078	2,61%
199 199	6,96%
2 385 277	2,96%
2 576 419	11,47%
1 363 174	4,20%
3 939 593	8,84%
4 762 497	7,22%
1 562 373	4,54%
6 324 870	6,55%





Janvier 2007

TRAFIC PASSAGERS AERIENS

(Sur lignes commerciales)

. I .

LIGNES FRANCAISES

	AJACCIO	BASTIA	CALVI	FIGARI	TOTAL
BORDEAUX	0	146	0	0	146
LILLE	0	0	0	0	0
LYON	904	961	0	0	1 865
MARSEILLE	16 976	17 939	2 302	4 099	41 316
MONTPELLIER	0	218	0	0	218
NANTES	0	0	0	0	0
NICE	7 546	7 444	1 196	1 530	17 716
PARIS	21 193	20 731	3 342	4 135	49 401
STRASBOURG	0	0	0	0	0
TOULOUSE	0	0	0	0	0
AUTRES	667	403	0	0	1 070
FRANCE	47 286	47 842	6 840	9 764	111 732
Evolut° mens.	8,00%	7,53%	11,24%	10,57%	8,21%
Total 12 mois	955 280	745 733	210 811	274 254	2 186 078
Evolut° 12 mois	0,77%	-0,05%	11,37%	10,98%	2,61%

. II .

LIGNES ETRANGERES

	AJACCIO	BASTIA	CALVI	FIGARI	TOTAL
ALLEMAGNE	0	0	0	0	0
BELGIQUE	0	0	0	0	0
DANEMARK	0	0	0	0	0
PAYS BAS	0	0	0	0	0
ROYAUME UNI	0	0	0	0	0
SUEDE	0	0	0	0	0
SUISSE	1	0	0	0	1
AUTRES	0	0	0	0	0
TOTAL	1	0	0	0	1
Evolut° mens.	N.S.	N.S.	N.S.	N.S.	-99,41%
Total 12 mois	29 121	80 273	60 752	29 053	199 199
Evolut° 12 mois	3,16%	-0,28%	5,05%	47,63%	6,96%


. III .

TRAFIC TOTAL

	AJACCIO	BASTIA	CALVI	FIGARI	TOTAL
TOTAL	47 287	47 842	6 840	9 764	111 733
Evolut° mens.	8,00%	7,13%	11,20%	10,57%	8,03%
Total 12 mois	984 401	826 006	271 563	303 307	2 385 277
Evolut° 12 mois	0,84%	-0,07%	9,89%	13,68%	2,96%

TRAFIC PASSAGERS MARITIMES

(Sur lignes régulières)



Janvier 2007

. I .

LIGNES FRANCAISES

	AJACCIO	BASTIA	BONIFACIO	CALVI	L'ILE R.	P. VECCHIO	PROPRIANO	TOTAL
MARSEILLE	13 419	14 286	--	0	1 151	3 337	1 504	33 697
NICE	1 354	7 914	--	1 205	240	--	0	10 713
TOULON	7 733	17 977	--	0	0	0	0	25 710
FRANCE	22 506	40 177	--	1 205	1 391	3 337	1 504	70 120
Evolut° mens.	19,55%	17,66%	--	0,42%	37,18%	21,17%	41,49%	18,84%
Total 12 mois	838 618	1 121 788	--	153 082	288 681	84 768	89 482	2 576 419
Evolut° 12 mois	3,49%	7,40%	--	-3,90%	104,15%	17,32%	7,30%	11,47%

. II .

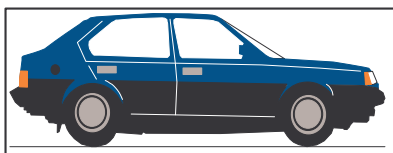
LIGNES ITALIENNES

	AJACCIO	BASTIA	BONIFACIO	CALVI	L'ILE R.	P. VECCHIO	PROPRIANO	TOTAL
CIVITA VEC.	--	0	--	--	--	--	--	0
GENES	0	0	--	0	0	0	--	0
LIVOURNE	--	5 276	--	--	--	0	--	5 276
LA SPEZIA	--	0	--	--	--	--	--	0
OLBIA	--	--	--	--	--	0	--	0
PALAU	--	--	--	--	--	0	--	0
PIOMBINO	--	0	--	--	--	--	--	0
P. FERRAIO	--	0	--	--	--	--	--	0
P. TORRES	0	--	--	--	--	--	92	92
Sta TERESA	--	--	5 085	--	--	--	--	5 085
SAVONA	--	1 319	--	0	0	--	--	1 319
ITALIE	0	6 595	5 085	0	0	0	92	11 772
Evolut° mens.	N.S.	17,70%	7,66%	N.S.	N.S.	N.S.	-41,03%	12,31%
Total 12 mois	4 915	1 037 183	262 140	14 645	37 168	3 940	3 183	1 363 174
Evolut° 12 mois	-44,74%	6,27%	2,61%	-75,83%	1402,95%	70,19%	27,52%	4,20%

. III .

TRAFIC TOTAL

	AJACCIO	BASTIA	BONIFACIO	CALVI	L'ILE R.	P. VECCHIO	PROPRIANO	TOTAL
TOTAL	22 506	46 772	5 085	1 205	1 391	3 337	1 596	81 892
Evolut° mens.	19,55%	17,67%	7,66%	0,42%	37,18%	21,17%	30,93%	17,86%
Total 12 mois	843 533	2 158 971	262 140	167 727	325 849	88 708	92 665	3 939 593
Evolut° 12 mois	2,96%	6,85%	2,61%	-23,72%	126,47%	18,97%	7,89%	8,84%



TRAFICS VEHICULES DE TOURISME

Janvier 2007

. I .

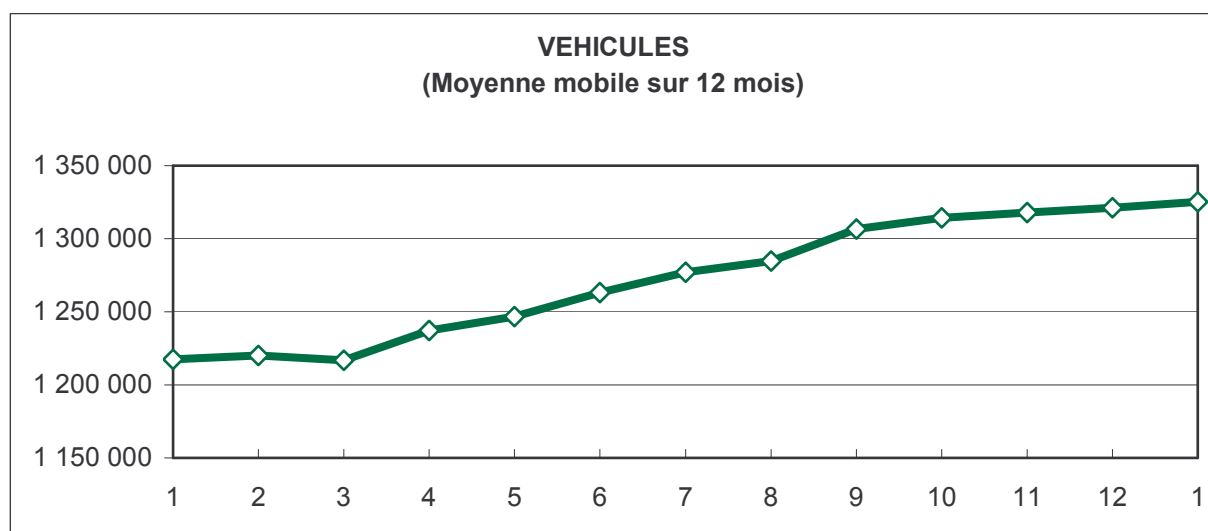
VEHICULES DE TOURISME


	FRANCE	ITALIE	TOTAL
VEHICULES	27 401	4 901	32 302
Evolut° mens.	15,13%	6,87%	13,79%
Total 12 mois	863 327	461 842	1 325 169
Evolut° 12 mois	11,89%	3,60%	8,86%

. II .

RATIO PASSAGERS / VEHICULE

	FRANCE	ITALIE	TOTAL
Ratio Mensuel	2,56	2,40	2,54
Ratio Annuel	2,98	2,95	2,97





TRAFICS FERROVIAIRES

Janvier 2007

. I .

VOYAGEURS

LIGNES	REGULIERES	METRO	TRAMWAY *
PASSAGERS	7 909	34 202	0
Evolut° mens.	15,04%	129,73%	N.S.
Total 12 mois	187 662	256 820	233 160
Evolut° 12 mois	-8,99%	83,63%	-10,76%

Lignes Régulières : Bastia - Ajaccio et Ponte Leccia - Calvi
 Métro Bastiais : Desserte suburbaine Bastia - Casamozza
 Tramway de Balagne : Desserte estivale L'île Rousse - Calvi

. II .

VOYAGEURS - KM

LIGNES	REGULIERES	METRO	TRAMWAY	TOTAL
VOYAG. - KM	601 053	648 322	0	1 249 375
Evolut° mens.	7,37%	170,22%	-100,00%	56,22%
Total 12 mois	15 438 095	4 581 247	3 290 761	23 310 103
Evolut° 12 mois	-9,51%	101,33%	6,38%	3,92%

