

OBSERVATOIRE REGIONAL  
DES TRANSPORTS  
DE LA CORSE


# CORSE TRANSPORTS "VOYAGEURS"



**Janvier**

**2006**

**- 2%**




**69 485 Passagers**

↘ -0,53%




**103 424 Passagers**

↘ -3,42%



**28 387 Véhicules**

↗ 1,17%



**799 736 Voyageurs-km**

↗ 5,02%

DIRECTION REGIONALE DE L'EQUIPEMENT DE LA CORSE  
B.P. 408 20302 AJACCIO CEDEX TEL 04 95 50 48 40 FAX 04 95 50 48 50  
Site Internet : [www.ortc.info](http://www.ortc.info) E mail : [ort.corse@wanadoo.fr](mailto:ort.corse@wanadoo.fr)

# LIAISONS AERIENNES ET MARITIMES PASSAGERS

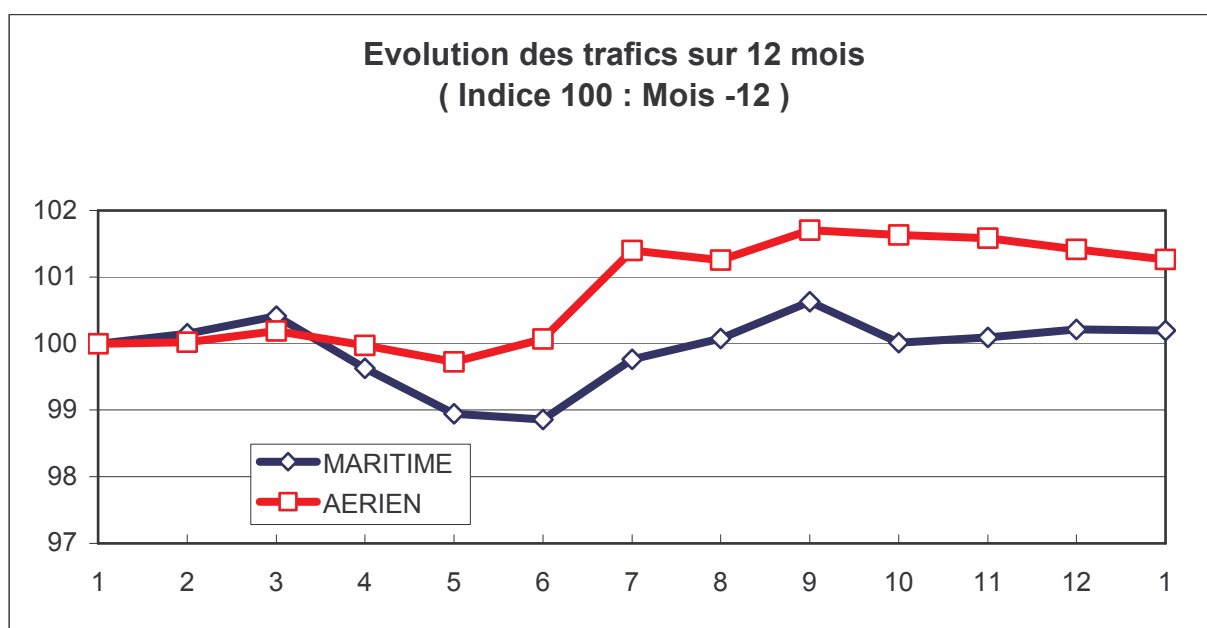
( Sur lignes régulières et charters )

## TABLEAUX RECAPITULATIFS

Janvier 2006

12 derniers mois

ENTREES + SORTIES		PASSAGERS	Evolut° N / N-1	PASSAGERS	Evolut° N / N-1
A I R	FRANCE	103 255	-2,71%	2 130 467	0,84%
	ETRANGER	169	-82,34%	186 237	6,35%
	<b>TOTAL</b>	<b>103 424</b>	<b>-3,42%</b>	<b>2 316 704</b>	<b>1,26%</b>
M E R	FRANCE	59 003	1,42%	2 311 214	1,73%
	ETRANGER	10 482	-10,24%	1 308 258	-1,72%
	<b>TOTAL</b>	<b>69 485</b>	<b>-0,53%</b>	<b>3 619 472</b>	<b>0,46%</b>
T O T A L	FRANCE	162 258	-1,25%	4 441 681	1,30%
	ETRANGER	10 651	-15,70%	1 494 495	-0,79%
	<b>TOTAL</b>	<b>172 909</b>	<b>-2,28%</b>	<b>5 936 176</b>	<b>0,77%</b>





Janvier 2006

## TRAFIC PASSAGERS AERIENS

( Sur lignes commerciales )

### . I . LIGNES FRANCAISES

	AJACCIO	BASTIA	CALVI	FIGARI	TOTAL
BORDEAUX	0	0	0	0	0
LILLE	0	0	0	0	0
LYON	777	1 010	0	0	1 787
MARSEILLE	16 395	17 141	2 249	3 867	39 652
MONTPELLIER	0	0	0	0	0
NANTES	0	0	0	0	0
NICE	6 817	7 441	1 263	1 506	17 027
PARIS	19 476	18 678	2 637	3 458	44 249
STRASBOURG	0	0	0	0	0
TOULOUSE	0	0	0	0	0
AUTRES	318	222	0	0	540
<b>FRANCE</b>	<b>43 783</b>	<b>44 492</b>	<b>6 149</b>	<b>8 831</b>	<b>103 255</b>
Evolut° mens.	-3,79%	-4,69%	8,10%	7,00%	-2,71%
<b>Total 12 mois</b>	<b>947 934</b>	<b>746 109</b>	<b>189 295</b>	<b>247 129</b>	<b>2 130 467</b>
Evolut° 12 mois	-0,13%	-1,23%	7,74%	6,28%	0,84%

### . II . LIGNES ETRANGERES


	AJACCIO	BASTIA	CALVI	FIGARI	TOTAL
ALLEMAGNE	0	0	0	0	0
BELGIQUE	0	0	0	0	0
DANEMARK	0	0	0	0	0
PAYS BAS	0	0	0	0	0
ROYAUME UNI	0	0	0	0	0
SUEDE	0	0	0	0	0
SUISSE	0	0	0	0	0
AUTRES	0	167	2	0	169
<b>TOTAL</b>	<b>0</b>	<b>167</b>	<b>2</b>	<b>0</b>	<b>169</b>
Evolut° mens.	N.S.	-82,23%	N.S.	N.S.	-82,34%
<b>Total 12 mois</b>	<b>28 230</b>	<b>80 497</b>	<b>57 830</b>	<b>19 680</b>	<b>186 237</b>
Evolut° 12 mois	10,46%	9,25%	8,28%	-12,46%	6,35%

### . III . TRAFIC TOTAL

	AJACCIO	BASTIA	CALVI	FIGARI	TOTAL
<b>TOTAL</b>	<b>43 783</b>	<b>44 659</b>	<b>6 151</b>	<b>8 831</b>	<b>103 424</b>
Evolut° mens.	-3,82%	-6,22%	8,14%	7,00%	-3,42%
<b>Total 12 mois</b>	<b>976 164</b>	<b>826 606</b>	<b>247 125</b>	<b>266 809</b>	<b>2 316 704</b>
Evolut° 12 mois	0,15%	-0,30%	7,87%	4,63%	1,26%

# TRAFIC PASSAGERS MARITIMES

( Sur lignes régulières )



Janvier 2006

. I .

## LIGNES FRANCAISES

	AJACCIO	BASTIA	BONIFACIO	CALVI	L'ILE R.	P. VECCHIO	PROPRIANO	TOTAL
MARSEILLE	11 548	12 202	--	0	856	2 754	1 063	28 423
NICE	1 065	6 773	--	1 200	158	--	0	9 196
TOULON	6 212	15 172	--	0	0	0	0	21 384
<b>FRANCE</b>	<b>18 825</b>	<b>34 147</b>	<b>--</b>	<b>1 200</b>	<b>1 014</b>	<b>2 754</b>	<b>1 063</b>	<b>59 003</b>
Evolut° mens.	-4,69%	5,89%	--	-34,32%	-4,25%	16,06%	15,67%	1,42%
<b>Total 12 mois</b>	<b>810 376</b>	<b>1 044 494</b>	<b>--</b>	<b>159 295</b>	<b>141 407</b>	<b>72 251</b>	<b>83 391</b>	<b>2 311 214</b>
Evolut° 12 mois	4,47%	-1,23%	--	29,86%	-6,99%	-3,45%	-6,42%	1,73%

. II .

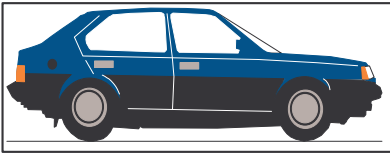
## LIGNES ITALIENNES

	AJACCIO	BASTIA	BONIFACIO	CALVI	L'ILE R.	P. VECCHIO	PROPRIANO	TOTAL
GENES	0	0	--	0	0	0	--	0
LIVOURNE	--	4 667	--	--	--	0	--	4 667
LA SPEZIA	--	0	--	--	--	--	--	0
OLBIA	--	--	--	--	--	0	--	0
PALAU	--	--	--	--	--	0	--	0
PIOMBINO	--	0	--	--	--	--	--	0
P. FERRAIO	--	0	--	--	--	--	--	0
P. TORRES	0	--	--	--	--	--	156	156
Sta TERESA	--	--	4 723	--	--	--	--	4 723
SAVONA	--	936	--	0	0	--	--	936
<b>ITALIE</b>	<b>0</b>	<b>5 603</b>	<b>4 723</b>	<b>0</b>	<b>0</b>	<b>0</b>	<b>156</b>	<b>10 482</b>
Evolut° mens.	N.S.	-12,82%	-8,88%	N.S.	N.S.	N.S.	129,41%	-10,24%
<b>Total 12 mois</b>	<b>8 894</b>	<b>976 034</b>	<b>255 463</b>	<b>60 583</b>	<b>2 473</b>	<b>2 315</b>	<b>2 496</b>	<b>1 308 258</b>
Evolut° 12 mois	N.S.	-0,95%	-7,12%	18,21%	-83,02%	-0,26%	-3,22%	-1,72%

. III .

## TRAFIC TOTAL

	AJACCIO	BASTIA	BONIFACIO	CALVI	L'ILE R.	P. VECCHIO	PROPRIANO	TOTAL
<b>TOTAL</b>	<b>18 825</b>	<b>39 750</b>	<b>4 723</b>	<b>1 200</b>	<b>1 014</b>	<b>2 754</b>	<b>1 219</b>	<b>69 485</b>
Evolut° mens.	-4,69%	2,78%	-8,88%	-34,32%	-4,25%	16,06%	23,51%	-0,53%
<b>Total 12 mois</b>	<b>819 270</b>	<b>2 020 528</b>	<b>255 463</b>	<b>219 878</b>	<b>143 880</b>	<b>74 566</b>	<b>85 887</b>	<b>3 619 472</b>
Evolut° 12 mois	5,62%	-1,10%	-7,12%	26,43%	-13,64%	-3,36%	-6,33%	0,46%



## TRAFICS VEHICULES DE TOURISME

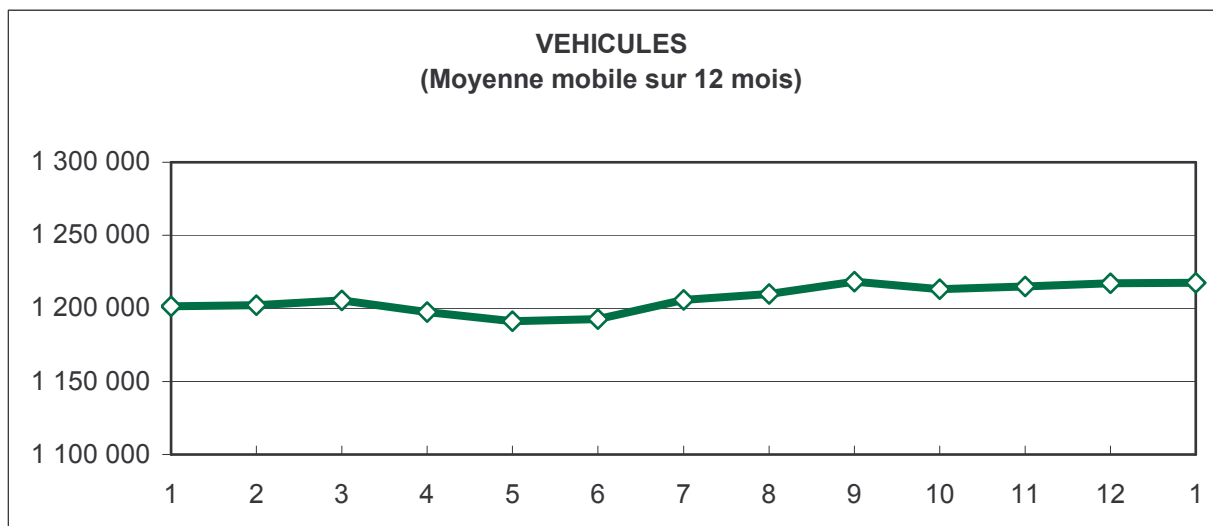
Janvier 2006


### . I. VEHICULES DE TOURISME

	FRANCE	ITALIE	TOTAL
<b>VEHICULES</b>	23 801	4 586	28 387
Evolut° mens.	2,59%	-5,58%	1,17%
<b>Total 12 mois</b>	771 552	445 793	1 217 345
Evolut° 12 mois	2,02%	0,17%	1,33%

### . II. RATIO PASSAGERS / VEHICULE

	FRANCE	ITALIE	TOTAL
<b>Ratio Mensuel</b>	2,48	2,29	2,45
<b>Ratio Annuel</b>	3,00	2,93	2,97





# TRAFICS FERROVIAIRES

Janvier 2006

. I .

## VOYAGEURS

LIGNES	REGULIERES	METRO	TRAMWAY *
<b>PASSAGERS</b>	6 875	14 888	2
Evolut° mens.	5,07%	3,76%	N.S.
<b>Total 12 mois</b>	206 195	139 858	261 277
Evolut° 12 mois	-12,80%	-23,45%	-6,97%

Lignes Régulières : Bastia - Ajaccio et Ponte Leccia - Calvi  
 Métro Bastiais : Desserte suburbaine Bastia - Casamozza  
 Tramway de Balagne : Desserte estivale L'île Rousse - Calvi

. II .

## VOYAGEURS - KM

LIGNES	REGULIERES	METRO	TRAMWAY	TOTAL
<b>VOYAG. - KM</b>	559 801	239 921	14	799 736
Evolut° mens.	5,48%	3,94%	N.S.	5,02%
<b>Total 12 mois</b>	17 061 309	2 275 438	3 093 301	22 430 048
Evolut° 12 mois	-6,59%	-5,70%	-6,97%	-3,89%

