




OBSERVATOIRE REGIONAL  
DES TRANSPORTS  
DE LA CORSE

# CORSE TRANSPORTS "VOYAGEURS"




Janvier	2005	- 2%
	<b>69 857 Passagers</b>	<b>↗ 0,32%</b>
	<b>107 085 Passagers</b>	<b>↘ -3,68%</b>



**28 058 Véhicules**

**↗ 1,71%**



**761 544 Voyageurs-km**

**↘ -14,72%**

# LIAISONS AERIENNES ET MARITIMES PASSAGERS

( Sur lignes régulières et charters )

## TABLEAUX RECAPITULATIFS

Janvier 2005

12 derniers mois

ENTREES + SORTIES

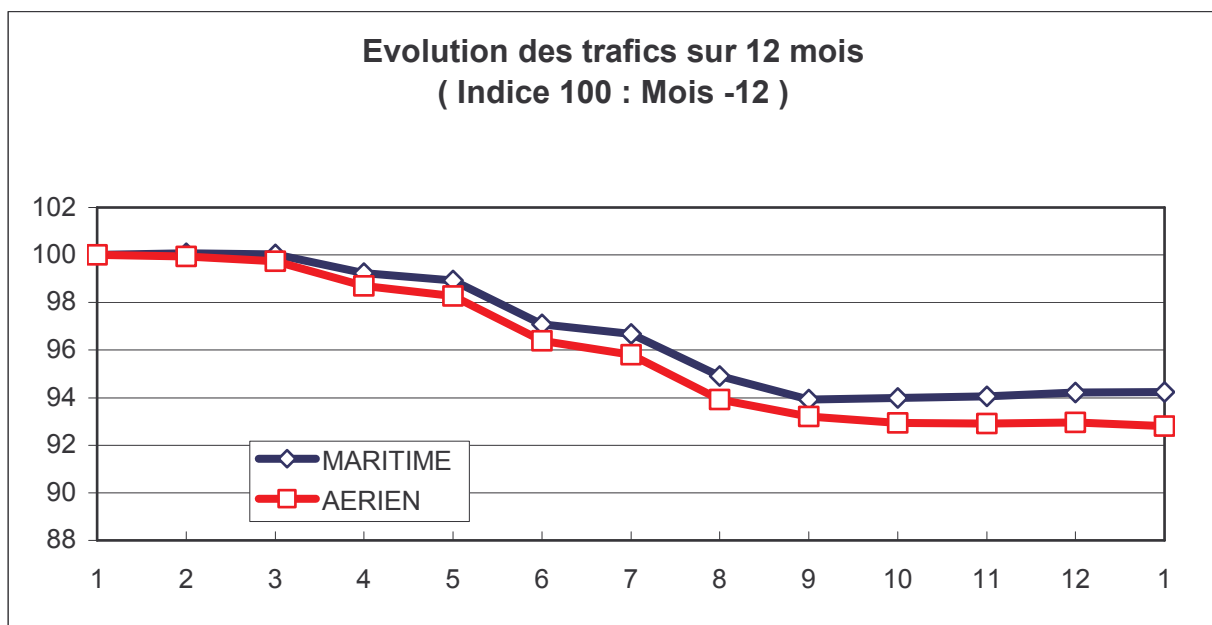
PASSAGERS Evolut° N / N-1

PASSAGERS Evolut° N / N-1

A I R	FRANCE	
	ETRANGER	
	<b>TOTAL</b>	
M E R	FRANCE	
	ETRANGER	
	<b>TOTAL</b>	
T O T A L	FRANCE	
	ETRANGER	
	<b>TOTAL</b>	

106 128	-4,09%
957	83,69%
<b>107 085</b>	<b>-3,68%</b>
58 179	-0,10%
11 678	2,44%
<b>69 857</b>	<b>0,32%</b>
164 307	-2,71%
12 635	5,99%
<b>176 942</b>	<b>-2,14%</b>

2 112 777	-7,73%
175 124	-0,32%
<b>2 287 901</b>	<b>-7,20%</b>
2 271 834	-3,59%
1 331 198	-6,75%
<b>3 603 032</b>	<b>-4,78%</b>
4 384 611	-5,63%
1 506 322	-6,04%
<b>5 890 933</b>	<b>-5,74%</b>



# TRAFIC PASSAGERS AERIENS



Janvier 2005

( Sur lignes commerciales )

## . I . LIGNES FRANCAISES

	AJACCIO	BASTIA	CALVI	FIGARI	TOTAL
BORDEAUX	0	0	0	0	0
LILLE	0	0	0	0	0
LYON	1 369	1 724	0	0	3 093
MARSEILLE	17 117	16 815	2 029	3 507	39 468
MONTPELLIER	2	0	0	0	2
NANTES	0	52	0	0	52
NICE	7 066	7 997	1 213	1 359	17 635
PARIS	19 271	19 829	2 446	3 387	44 933
STRASBOURG	0	0	0	0	0
TOULOUSE	226	98	0	0	324
AUTRES	455	166	0	0	621
<b>FRANCE</b>	<b>45 506</b>	<b>46 681</b>	<b>5 688</b>	<b>8 253</b>	<b>106 128</b>
Evolut° mens.	0,05%	-11,58%	21,36%	7,36%	-4,09%
<b>Total 12 mois</b>	<b>949 131</b>	<b>755 424</b>	<b>175 694</b>	<b>232 528</b>	<b>2 112 777</b>
Evolut° 12 mois	-8,18%	-4,03%	-10,22%	-14,89%	-7,73%

## . II . LIGNES ETRANGERES


	AJACCIO	BASTIA	CALVI	FIGARI	TOTAL
ALLEMAGNE	0	0	0	0	0
BELGIQUE	0	0	0	0	0
DANEMARK	0	0	0	0	0
PAYS BAS	0	0	0	0	0
ROYAUME UNI	0	0	0	0	0
SUEDE	0	0	0	0	0
SUISSE	17	0	0	0	17
AUTRES	0	940	0	0	940
<b>TOTAL</b>	<b>17</b>	<b>940</b>	<b>0</b>	<b>0</b>	<b>957</b>
Evolut° mens.	-5,56%	87,25%	N.S.	N.S.	83,69%
<b>Total 12 mois</b>	<b>25 556</b>	<b>73 681</b>	<b>53 407</b>	<b>22 480</b>	<b>175 124</b>
Evolut° 12 mois	-16,01%	17,03%	-8,53%	-5,97%	-0,32%

## . III . TRAFIC TOTAL

	AJACCIO	BASTIA	CALVI	FIGARI	TOTAL
<b>TOTAL</b>	<b>45 523</b>	<b>47 621</b>	<b>5 688</b>	<b>8 253</b>	<b>107 085</b>
Evolut° mens.	0,05%	-10,65%	21,33%	7,36%	-3,68%
<b>Total 12 mois</b>	<b>974 687</b>	<b>829 105</b>	<b>229 101</b>	<b>255 008</b>	<b>2 287 901</b>
Evolut° 12 mois	-8,41%	-2,47%	-9,83%	-14,17%	-7,20%

# TRAFIC PASSAGERS MARITIMES

( Sur lignes régulières )



Janvier 2005

. I .

## LIGNES FRANCAISES

	AJACCIO	BASTIA	BONIFACIO	CALVI	L'ILE R.	P. VECCHIO	PROPRIANO	TOTAL
MARSEILLE	12 471	14 772	--	25	789	2 373	919	31 349
NICE	1 380	4 836	--	1 802	270	--	0	8 288
TOULON	5 901	12 641	--	0	0	0	0	18 542
<b>FRANCE</b>	<b>19 752</b>	<b>32 249</b>	<b>--</b>	<b>1 827</b>	<b>1 059</b>	<b>2 373</b>	<b>919</b>	<b>58 179</b>
Evolut° mens.	1,09%	5,11%	--	1,22%	-33,14%	-26,49%	-34,26%	-0,10%
<b>Total 12 mois</b>	<b>775 701</b>	<b>1 057 483</b>	<b>--</b>	<b>122 663</b>	<b>152 039</b>	<b>74 836</b>	<b>89 112</b>	<b>2 271 834</b>
Evolut° 12 mois	2,67%	3,36%	--	-42,15%	-16,99%	-6,17%	-13,38%	-3,59%

. II .


## LIGNES ITALIENNES

	AJACCIO	BASTIA	BONIFACIO	CALVI	L'ILE R.	P. VECCHIO	PROPRIANO	TOTAL
GENES	0	0	--	0	0	0	--	0
LIVOURNE	--	4 447	--	--	--	0	--	4 447
LA SPEZIA	--	0	--	--	--	--	--	0
OLBIA	--	--	--	--	--	0	--	0
PALAU	--	--	--	--	--	0	--	0
PIOMBINO	--	0	--	--	--	--	--	0
P. FERRAIO	--	0	--	--	--	--	--	0
P. TORRES	0	--	--	--	--	--	68	68
Sta TERESA	--	--	5 183	--	--	--	--	5 183
SAVONA	--	1 980	--	0	0	--	--	1 980
<b>ITALIE</b>	<b>0</b>	<b>6 427</b>	<b>5 183</b>	<b>0</b>	<b>0</b>	<b>0</b>	<b>68</b>	<b>11 678</b>
Evolut° mens.	N.S.	2,41%	1,93%	N.S.	N.S.	N.S.	74,36%	2,44%
<b>Total 12 mois</b>	<b>0</b>	<b>985 429</b>	<b>275 056</b>	<b>51 252</b>	<b>14 561</b>	<b>2 321</b>	<b>2 579</b>	<b>1 331 198</b>
Evolut° 12 mois	N.S.	-8,52%	-7,13%	249,75%	-56,48%	-18,30%	-18,72%	-6,75%

. III .

## TRAFIC TOTAL

	AJACCIO	BASTIA	BONIFACIO	CALVI	L'ILE R.	P. VECCHIO	PROPRIANO	TOTAL
<b>TOTAL</b>	<b>19 752</b>	<b>38 676</b>	<b>5 183</b>	<b>1 827</b>	<b>1 059</b>	<b>2 373</b>	<b>987</b>	<b>69 857</b>
Evolut° mens.	1,09%	4,65%	1,93%	1,22%	-33,14%	-26,49%	-31,32%	0,32%
<b>Total 12 mois</b>	<b>775 701</b>	<b>2 042 912</b>	<b>275 056</b>	<b>173 915</b>	<b>166 600</b>	<b>77 157</b>	<b>91 691</b>	<b>3 603 032</b>
Evolut° 12 mois	2,67%	-2,73%	-7,13%	-23,28%	-23,09%	-6,58%	-13,54%	-4,78%



# TRAFICS VEHICULES DE TOURISME

Janvier 2005

. I .

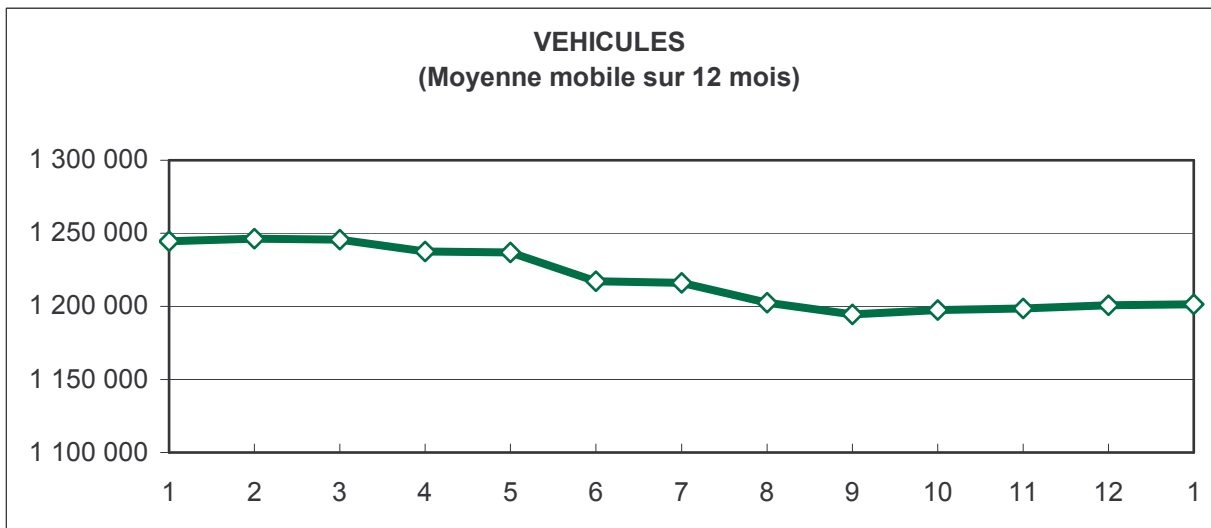
## VEHICULES DE TOURISME


	FRANCE	ITALIE	TOTAL
<b>VEHICULES</b>	23 201	4 857	28 058
Evolut° mens.	1,67%	1,93%	1,71%
<b>Total 12 mois</b>	756 278	445 047	1 201 325
Evolut° 12 mois	-2,39%	-5,28%	-3,48%

. II .

## RATIO PASSAGERS / VEHICULE

	FRANCE	ITALIE	TOTAL
<b>Ratio Mensuel</b>	2,51	2,40	2,49
<b>Ratio Annuel</b>	3,00	2,99	3,00





# TRAFICS FERROVIAIRES

Janvier 2005

. I .

## VOYAGEURS

LIGNES	REGULIERES	METRO	TRAMWAY *
<b>PASSAGERS</b>	6 543	14 349	0
Evolut° mens.	-34,11%	-31,06%	N.S.
<b>Total 12 mois</b>	236 465	182 692	280 856
Evolut° 12 mois	-29,07%	-17,53%	-35,08%

Lignes Régulières : Bastia - Ajaccio et Ponte Leccia - Calvi  
 Métro Bastiais : Desserte suburbaine Bastia - Casamozza  
 Tramway de Balagne : Desserte estivale L'Ile Rousse - Calvi

. II .

## VOYAGEURS - KM

LIGNES	REGULIERES	METRO	TRAMWAY	TOTAL
<b>VOYAG. - KM</b>	530 725	230 819	0	761 544
Evolut° mens.	-20,08%	0,82%	N.S.	-14,72%
<b>Total 12 mois</b>	18 264 179	2 412 872	2 660 667	23 337 718
Evolut° 12 mois	-21,42%	-0,98%	-35,08%	-18,71%

**VOYAGEURS - KM**  
(Moyenne mobile sur 12 mois)

