



OBSERVATOIRE REGIONAL
DES TRANSPORTS
DE LA CORSE

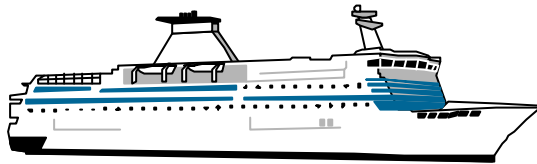
CORSE TRANSPORTS "VOYAGEURS"



Janvier

2003

+ 6%




64 899 Passagers

➤ **8,61%**




105 381 Passagers

➤ **3,69%**



26 084 Véhicules

➤ **6,47%**



968 887 Voyageurs-km

➤ **-2,66%**

DIRECTION REGIONALE DE L'EQUIPEMENT DE LA CORSE
B.P. 408 20302 AJACCIO CEDEX TEL 04 95 50 48 40 FAX 04 95 50 48 50
Site Internet : www.ortc.info E mail : ort.corse@wanadoo.fr

LIAISONS AERIENNES ET MARITIMES PASSAGERS

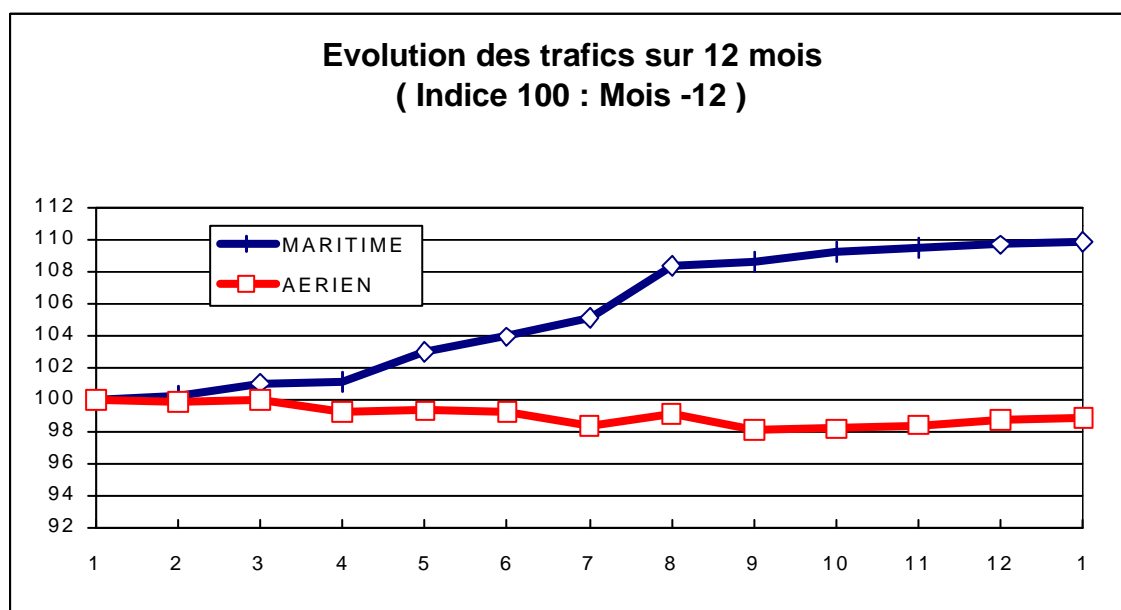
(Sur lignes régulières et charters)

TABLEAUX RECAPITULATIFS

Janvier 2003

12 derniers mois

ENTREES + SORTIES		PASSAGERS	Evolut° N / N-1	PASSAGERS	Evolut° N / N-1
A I R	FRANCE	104 898	3,52%	2 273 955	-1,50%
	ETRANGER	483	64,29%	185 398	3,89%
	TOTAL	105 381	3,69%	2 459 353	-1,11%
M E R	FRANCE	54 388	10,17%	2 282 825	12,17%
	ETRANGER	10 511	1,21%	1 463 207	3,15%
	TOTAL	64 899	8,61%	3 746 032	8,47%
T O T A L	FRANCE	159 286	5,70%	4 556 780	4,90%
	ETRANGER	10 994	2,95%	1 648 605	3,23%
	TOTAL	170 280	5,52%	6 205 385	4,46%





TRAFIC PASSAGERS AERIENS

(Sur lignes commerciales)

Janvier 2003

. I . LIGNES FRANCAISES

	AJACCIO	BASTIA	CALVI	FIGARI	TOTAL
REGULIERS	42 895	44 252	5 148	8 682	100 977
Part Trafic	97,93%	93,62%	100,00%	100,00%	96,26%
CHARTERS	907	3 014	0	0	3 921
Part Trafic	2,07%	6,38%	0,00%	0,00%	3,74%
FRANCE	43 802	47 266	5 148	8 682	104 898
Evolut° mens.	3,85%	3,79%	0,82%	2,07%	3,52%
Total 12 mois	1 025 142	771 575	203 611	273 627	2 273 955
Evolut° 12 mois	-3,42%	-5,13%	-0,42%	19,27%	-1,50%

. II . LIGNES ETRANGERES


	AJACCIO	BASTIA	CALVI	FIGARI	TOTAL
REGULIERS	0	0	0	0	0
Part Trafic	N.S.	0,00%	0,00%	N.S.	0,00%
CHARTERS	0	472	11	0	483
Part Trafic	N.S.	100,00%	100,00%	N.S.	100,00%
ETRANGER	0	472	11	0	483
Evolut° mens.	N.S.	65,03%	37,50%	N.S.	64,29%
Total 12 mois	39 888	62 109	60 796	22 605	185 398
Evolut° 12 mois	8,71%	-3,16%	6,07%	11,28%	3,89%

. III . TRAFIC TOTAL

	AJACCIO	BASTIA	CALVI	FIGARI	TOTAL
TOTAL	43 802	47 738	5 159	8 682	105 381
Evolut° mens.	3,85%	4,17%	0,88%	2,07%	3,69%
Total 12 mois	1 065 030	833 684	264 407	296 232	2 459 353
Evolut° 12 mois	-3,01%	-4,98%	1,00%	18,62%	-1,11%

TRAFIC PASSAGERS MARITIMES

(Sur lignes régulières)



Janvier 2003

. I .

LIGNES FRANCAISES

	AJACCIO	BASTIA	BONIFACIO	CALVI	L'ILE R.	P. VECCHIO	PROPRIANO	TOTAL
MARSEILLE	10 754	14 778	--	813	480	2 214	1 513	30 552
NICE	1 527	5 630	--	1 506	769	--	0	9 432
TOULON	5 231	9 173	--	0	0	0	0	14 404
FRANCE	17 512	29 581	--	2 319	1 249	2 214	1 513	54 388
Evolut° mens.	5,62%	11,40%	--	76,48%	73,71%	-23,28%	15,14%	10,17%
Total 12 mois	746 743	1 003 803	--	230 449	144 279	69 163	88 388	2 282 825
Evolut° 12 mois	11,52%	15,65%	--	35,53%	-4,61%	0,88%	-17,96%	12,17%

. II .

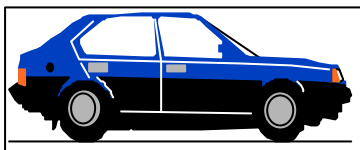
LIGNES ITALIENNES

	AJACCIO	BASTIA	BONIFACIO	CALVI	L'ILE R.	P. VECCHIO	PROPRIANO	TOTAL
GENES	0	0	--	0	0	0	--	0
LIVOURNE	--	4 605	--	--	--	0	--	4 605
LA SPEZIA	--	0	--	--	--	--	--	0
OLBIA	--	--	--	--	--	0	--	0
PALAU	--	--	--	--	--	0	--	0
PIOMBINO	--	0	--	--	--	--	--	0
P. FERRAIO	--	0	--	--	--	--	--	0
P. TORRES	0	--	--	--	--	--	80	80
Sta TERESA	--	--	4 593	--	--	--	--	4 593
SAVONA	--	1 233	--	0	0	--	--	1 233
ITALIE	0	5 838	4 593	0	0	0	80	10 511
Evolut° mens.	N.S.	10,67%	-8,18%	N.S.	N.S.	N.S.	-25,93%	1,21%
Total 12 mois	0	1 106 306	299 670	4 655	41 507	8 640	2 429	1 463 207
Evolut° 12 mois	N.S.	2,95%	12,74%	-90,51%	161,53%	-8,53%	-35,35%	3,15%

. III .

TRAFIC TOTAL

	AJACCIO	BASTIA	BONIFACIO	CALVI	L'ILE R.	P. VECCHIO	PROPRIANO	TOTAL
TOTAL	17 512	35 419	4 593	2 319	1 249	2 214	1 593	64 899
Evolut° mens.	5,62%	11,28%	-8,18%	76,48%	73,71%	-23,28%	12,03%	8,61%
Total 12 mois	746 743	2 110 109	299 670	235 104	185 786	77 803	90 817	3 746 032
Evolut° 12 mois	11,52%	8,63%	12,74%	7,31%	11,17%	-0,26%	-18,54%	8,47%



TRAFICS VEHICULES DE TOURISME

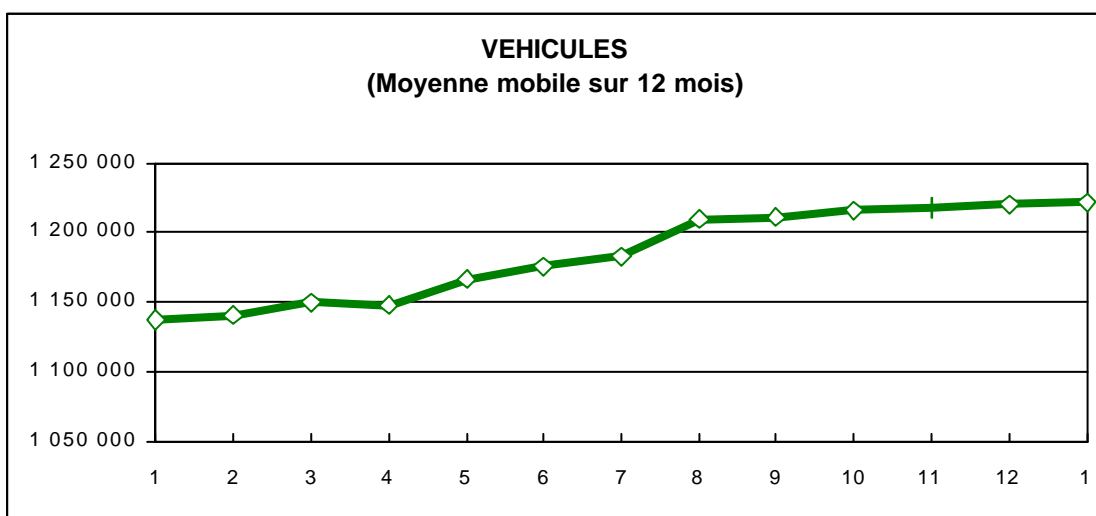
Janvier 2003


. I . VEHICULES DE TOURISME

	FRANCE	ITALIE	TOTAL
VEHICULES	21 479	4 605	26 084
Evolut° mens.	7,19%	3,25%	6,47%
Total 12 mois	745 705	476 168	1 221 873
Evolut° 12 mois	8,86%	5,17%	7,40%

. II . RATIO PASSAGERS / VEHICULE

	FRANCE	ITALIE	TOTAL
Ratio Mensuel	2,53	2,28	2,49
Ratio Annuel	3,06	3,07	3,07





TRAFICS FERROVIAIRES

Janvier 2003

. I .

VOYAGEURS

LIGNES	REGULIERES	METRO	TRAMWAY *
PASSAGERS	10 873	23 192	0
Evolut° mens.	6,18%	9,36%	N.S.
Total 12 mois	318 333	221 279	454 575
Evolut° 12 mois	-6,61%	2,76%	-1,34%

Lignes Régulières : Bastia - Ajaccio et Ponte Leccia - Calvi
 Métro Bastiais : Desserte suburbaine Bastia - Casamozza
 Tramway de Balagne : Desserte estivale L'île Rousse - Calvi

* Sur les lignes de Balagne, sont délivrés des billets valables pour une section de 7 km

. II .

VOYAGEURS - KM

LIGNES	REGULIERES	METRO	TRAMWAY	TOTAL
VOYAG. - KM	713 775	255 112	0	968 887
Evolut° mens.	-6,34%	9,36%	N.S.	-2,66%
Total 12 mois	22 528 424	2 434 069	3 182 025	28 144 518
Evolut° 12 mois	-8,54%	2,98%	-1,34%	-6,87%

