

OBSERVATOIRE REGIONAL
DES TRANSPORTS
DE LA CORSE

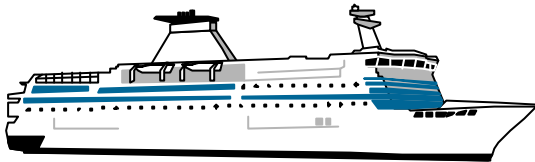
CORSE TRANSPORTS "VOYAGEURS"



Janvier


2001

+ 1%




57 617 Passagers

↘ -1,69%




104 401 Passagers

↗ 2,59%



22 575 Véhicules

↗ 0,00%



1 070 206 Voyageurs-km

↘ -1,07%

LIAISONS AERIENNES ET MARITIMES PASSAGERS

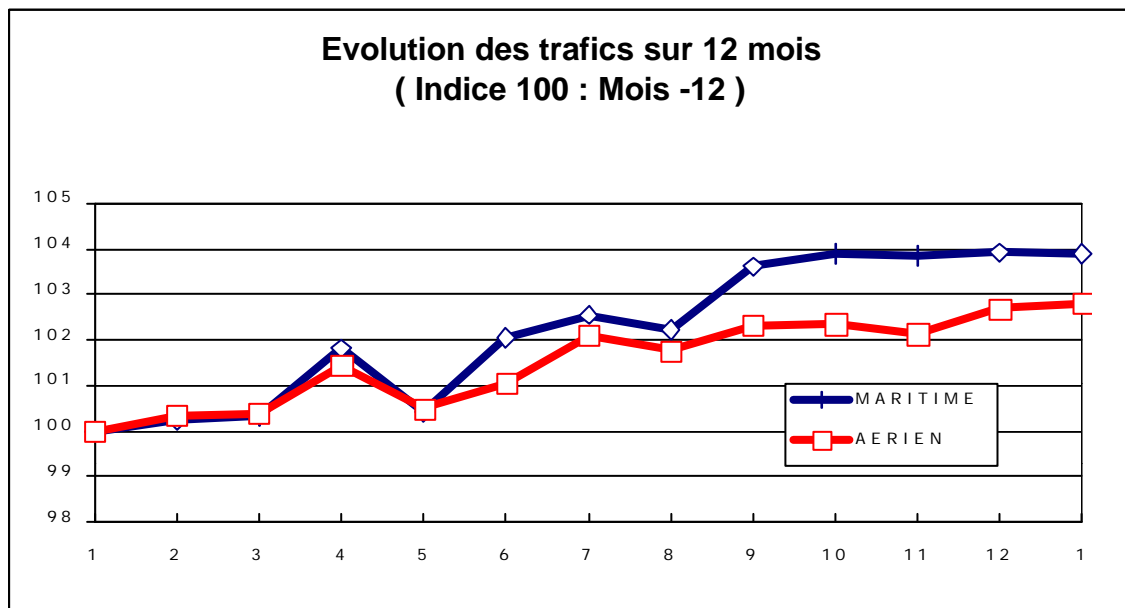
(Sur lignes régulières et charters)

TABLEAUX RECAPITULATIFS

Janvier 2001

12 derniers mois

ENTREES + SORTIES		PASSAGERS Evolut° N / N-1		PASSAGERS Evolut° N / N-1	
A I R	FRANCE	104 056	2,25%	2 298 568	3,11%
	ETRANGER	345	5650,00%	169 096	-1,33%
	TOTAL	104 401	2,59%	2 467 664	2,80%
M E R	FRANCE	48 630	3,93%	1 743 714	6,73%
	ETRANGER	8 987	-23,93%	1 492 705	0,75%
	TOTAL	57 617	-1,69%	3 236 419	3,88%
T O T A L	FRANCE	152 686	2,78%	4 042 282	4,64%
	ETRANGER	9 332	-21,05%	1 661 801	0,53%
	TOTAL	162 018	1,02%	5 704 083	3,41%





TRAFIC PASSAGERS AERIENS

(Sur lignes commerciales)

Janvier 2001

. I .

LIGNES FRANCAISES

	AJACCIO	BASTIA	CALVI	FIGARI	TOTAL
REGULIERS	41 977	44 431	5 395	8 864	100 667
Part Trafic	94,82%	97,61%	99,87%	100,00%	96,74%
CHARTERS	2 293	1 089	7	0	3 389
Part Trafic	5,18%	2,39%	0,13%	0,00%	3,26%
FRANCE	44 270	45 520	5 402	8 864	104 056
Evolut° mens.	-2,60%	16,25%	-30,17%	-5,88%	2,25%
Total 12 mois	1 023 698	791 577	203 096	280 197	2 298 568
Evolut° 12 mois	2,89%	4,21%	-1,84%	4,65%	3,11%

. II .

LIGNES ETRANGERES

	AJACCIO	BASTIA	CALVI	FIGARI	TOTAL
REGULIERS	0	333	12	0	345
Part Trafic	N.S.	100,00%	100,00%	N.S.	100,00%
CHARTERS	0	0	0	0	0
Part Trafic	N.S.	0,00%	0,00%	N.S.	0,00%
ETRANGER	0	333	12	0	345
Evolut° mens.	N.S.	N.S.	100,00%	N.S.	5650,00%
Total 12 mois	44 549	56 882	50 809	16 856	169 096
Evolut° 12 mois	-4,55%	10,88%	-6,41%	-11,81%	-1,33%


. III .

TRAFIC TOTAL

	AJACCIO	BASTIA	CALVI	FIGARI	TOTAL
TOTAL	44 270	45 853	5 414	8 864	104 401
Evolut° mens.	-2,60%	17,10%	-30,07%	-5,88%	2,59%
Total 12 mois	1 068 247	848 459	253 905	297 053	2 467 664
Evolut° 12 mois	2,56%	4,63%	-2,79%	3,56%	2,80%

TRAFIC PASSAGERS MARITIMES

(Sur lignes régulières)



Janvier 2001

. I .

LIGNES FRANCAISES

	AJACCIO	BASTIA	BONIFACIO	CALVI	L'ILE R.	P. VECCHIO	PROPRIANO	TOTAL
MARSEILLE	14 739	15 004	--	23	629	3 258	828	34 481
NICE	2 268	7 827	--	578	1 229	--	0	11 902
TOULON	0	2 247	--	0	0	0	0	2 247
FRANCE	17 007	25 078	--	601	1 858	3 258	828	48 630
Evolut° mens.	-7,14%	2,71%	--	32,38%	56,53%	46,96%	307,88%	3,93%
Total 12 mois	548 540	740 578	--	167 820	124 262	64 675	97 839	1 743 714
Evolut° 12 mois	6,91%	11,35%	--	-4,44%	-1,65%	9,10%	3,68%	6,73%

. II .

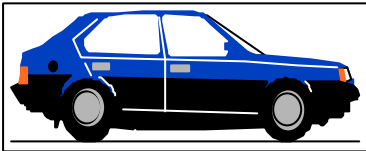
LIGNES ITALIENNES

	AJACCIO	BASTIA	BONIFACIO	CALVI	L'ILE R.	P. VECCHIO	PROPRIANO	TOTAL
GENES	0	0	--	0	0	--	--	0
LIVOURNE	--	3 591	--	--	--	0	--	3 591
LA SPEZIA	--	0	--	--	--	--	--	0
OLBIA	--	--	--	--	--	0	--	0
PALAU	--	--	--	--	--	0	--	0
PIOMBINO	--	0	--	--	--	--	--	0
P. FERRAIO	--	0	--	--	--	--	--	0
P. TORRES	0	--	--	--	--	--	350	350
Sta TERESA	--	--	2 759	--	--	--	--	2 759
SAVONA	--	2 287	--	0	0	--	--	2 287
ITALIE	0	5 878	2 759	0	0	0	350	8 987
Evolut° mens.	N.S.	-23,32%	-30,63%	N.S.	N.S.	N.S.	250,00%	-23,93%
Total 12 mois	0	1 147 330	277 937	0	52 622	10 719	4 097	1 492 705
Evolut° 12 mois	N.S.	1,79%	-0,65%	N.S.	-11,21%	-15,45%	44,26%	0,75%

. III .

TRAFIC TOTAL

	AJACCIO	BASTIA	BONIFACIO	CALVI	L'ILE R.	P. VECCHIO	PROPRIANO	TOTAL
TOTAL	17 007	30 956	2 759	601	1 858	3 258	1 178	57 617
Evolut° mens.	-7,14%	-3,51%	-30,63%	32,38%	56,53%	42,40%	288,78%	-1,69%
Total 12 mois	548 540	1 887 908	277 937	167 820	176 884	75 394	101 936	3 236 419
Evolut° 12 mois	6,91%	5,34%	-0,65%	-4,44%	-4,71%	4,78%	4,87%	3,88%



TRAFICS VEHICULES DE TOURISME

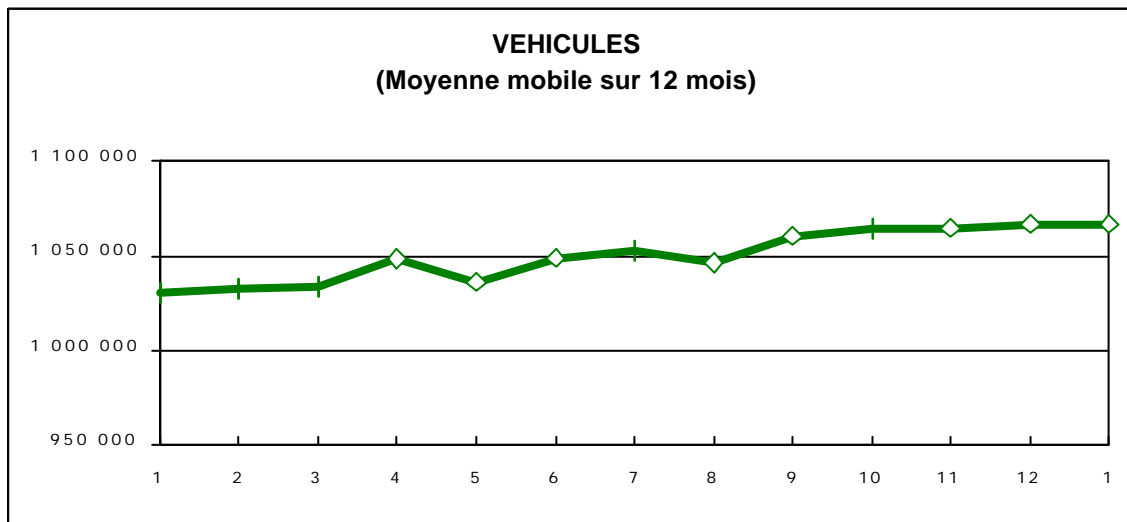
Janvier 2001

. I. VEHICULES DE TOURISME

	FRANCE	ITALIE	TOTAL
VEHICULES	18 693	3 882	22 575
Evolut° mens.	3,25%	-13,17%	0,00%
Total 12 mois	584 569	482 435	1 067 004
Evolut° 12 mois	5,38%	1,45%	3,56%

. II. RATIO PASSAGERS / VEHICULE

	FRANCE	ITALIE	TOTAL
Ratio Mensuel	2,60	2,32	2,55
Ratio Annuel	2,98	3,09	3,03





TRAFICS FERROVIAIRES

Janvier 2001

. I .

VOYAGEURS

LIGNES	REGULIERES	METRO	TRAMWAY *
PASSAGERS	11 178	20 932	0
Evolut° mens.	-16,43%	27,30%	N.S.
Total 12 mois	342 714	194 519	400 689
Evolut° 12 mois	11,58%	52,55%	13,96%

Lignes Régulières : Bastia - Ajaccio et Ponte Leccia - Calvi
 Métro Bastiais : Desserte suburbaine Bastia - Casamozza
 Tramway de Balagne : Desserte estivale L'île Rousse - Calvi

* Sur les lignes de Balagne, sont délivrés des billets valables pour une section de 7 km

. II .

VOYAGEURS - KM

LIGNES	REGULIERES	METRO	TRAMWAY	TOTAL
VOYAG. - KM	839 954	230 252	0	1 070 206
Evolut° mens.	-6,77%	27,30%	N.S.	-1,07%
Total 12 mois	24 414 879	2 139 485	2 804 823	29 359 187
Evolut° 12 mois	-3,49%	111,59%	13,96%	2,05%

