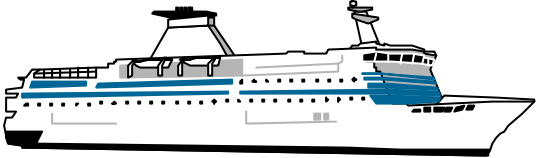




OBSERVATOIRE REGIONAL
DES TRANSPORTS
DE LA CORSE

CORSE TRANSPORTS "VOYAGEURS"




Janvier	2002	- 0%
	59 752 Passagers ↗ 3,71%	
	101 626 Passagers ↘ -2,66%	



24 498 Véhicules

↗ 8,52%



995 401 Voyageurs-km

↘ -6,99%

LIAISONS AERIENNES ET MARITIMES PASSAGERS

(Sur lignes régulières et charters)

TABLEAUX RECAPITULATIFS

Janvier 2002

12 derniers mois

ENTREES + SORTIES

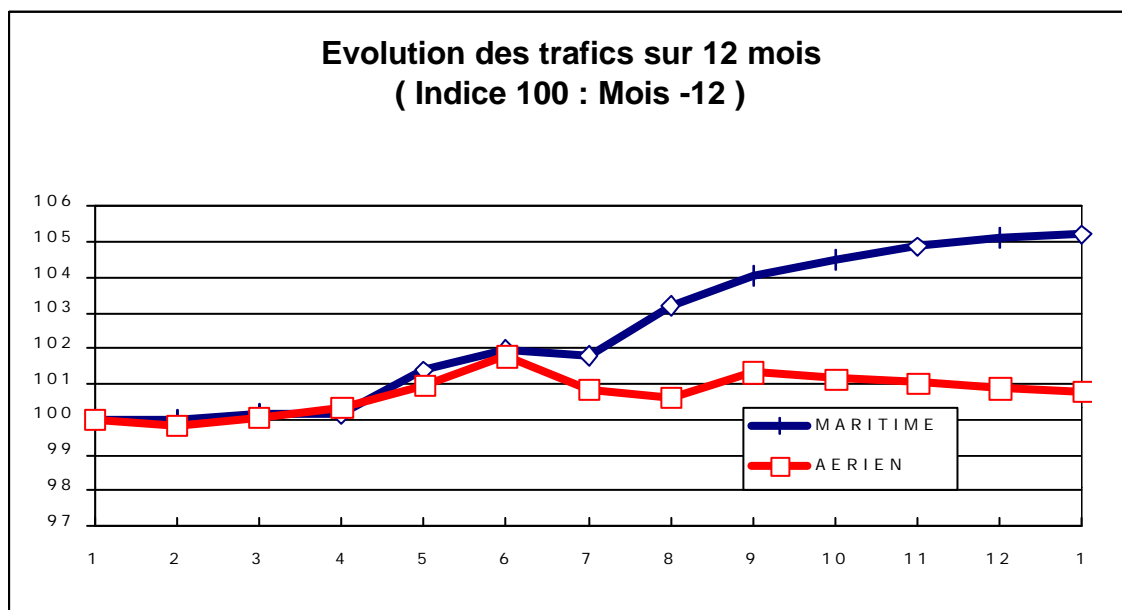
PASSAGERS Evolut° N / N-1

PASSAGERS Evolut° N / N-1

A I R	FRANCE	
	ETRANGER	
	TOTAL	
M E R	FRANCE	
	ETRANGER	
	TOTAL	
T O T A L	FRANCE	
	ETRANGER	
	TOTAL	

	101 332	-2,62%
	294	-14,78%
	101 626	-2,66%
	49 367	1,52%
	10 385	15,56%
	59 752	3,71%
	150 699	-1,30%
	10 679	14,43%
	161 378	-0,40%

	2 308 602	0,44%
	178 460	5,54%
	2 487 062	0,79%
	2 035 131	16,71%
	1 418 527	-4,97%
	3 453 658	6,71%
	4 343 733	7,46%
	1 596 987	-3,90%
	5 940 720	4,15%





TRAFIC PASSAGERS AERIENS

(Sur lignes commerciales)

Janvier 2002

. I .

LIGNES FRANCAISES

	AJACCIO	BASTIA	CALVI	FIGARI	TOTAL
REGULIERS	41 793	43 420	5 106	8 506	98 825
Part Trafic	99,08%	95,34%	100,00%	100,00%	97,53%
CHARTERS	387	2 120	0	0	2 507
Part Trafic	0,92%	4,66%	0,00%	0,00%	2,47%
FRANCE	42 180	45 540	5 106	8 506	101 332
Evolut° mens.	-4,72%	0,04%	-5,48%	-4,04%	-2,62%
Total 12 mois	1 061 434	813 273	204 471	229 424	2 308 602
Evolut° 12 mois	3,69%	2,74%	0,68%	-18,12%	0,44%

. II .

LIGNES ETRANGERES

	AJACCIO	BASTIA	CALVI	FIGARI	TOTAL
REGULIERS	0	0	0	0	0
Part Trafic	N.S.	0,00%	0,00%	N.S.	0,00%
CHARTERS	0	286	8	0	294
Part Trafic	N.S.	100,00%	100,00%	N.S.	100,00%
ETRANGER	0	286	8	0	294
Evolut° mens.	N.S.	-14,11%	-33,33%	N.S.	-14,78%
Total 12 mois	36 692	64 138	57 316	20 314	178 460
Evolut° 12 mois	-17,64%	12,76%	12,81%	20,51%	5,54%


. III .

TRAFIC TOTAL

	AJACCIO	BASTIA	CALVI	FIGARI	TOTAL
TOTAL	42 180	45 826	5 114	8 506	101 626
Evolut° mens.	-4,72%	-0,06%	-5,54%	-4,04%	-2,66%
Total 12 mois	1 098 126	877 411	261 787	249 738	2 487 062
Evolut° 12 mois	2,80%	3,41%	3,10%	-15,93%	0,79%

TRAFIC PASSAGERS MARITIMES

(Sur lignes régulières)



Janvier 2002

. I .

LIGNES FRANCAISES

	AJACCIO	BASTIA	BONIFACIO	CALVI	L'ILE R.	P. VECCHIO	PROPRIANO	TOTAL
MARSEILLE	11 237	14 606	--	0	719	2 886	1 314	30 762
NICE	2 432	5 564	--	1 314	0	--	0	9 310
TOULON	2 911	6 384	--	0	0	0	0	9 295
FRANCE	16 580	26 554	--	1 314	719	2 886	1 314	49 367
Evolut° mens.	-2,51%	5,89%	--	118,64%	-61,30%	-11,42%	58,70%	1,52%
Total 12 mois	669 630	867 930	--	170 031	151 246	68 561	107 733	2 035 131
Evolut° 12 mois	22,07%	17,20%	--	1,32%	21,72%	6,01%	10,11%	16,71%

. II .


LIGNES ITALIENNES

	AJACCIO	BASTIA	BONIFACIO	CALVI	L'ILE R.	P. VECCHIO	PROPRIANO	TOTAL
GENES	0	0	--	0	0	--	--	0
LIVOURNE	--	3 695	--	--	--	0	--	3 695
LA SPEZIA	--	0	--	--	--	--	--	0
OLBIA	--	--	--	--	--	0	--	0
PALAU	--	--	--	--	--	0	--	0
PIOMBINO	--	0	--	--	--	--	--	0
P. FERRAIO	--	0	--	--	--	--	--	0
P. TORRES	0	--	--	--	--	--	108	108
Sta TERESA	--	--	5 002	--	--	--	--	5 002
SAVONA	--	1 580	--	0	0	--	--	1 580
ITALIE	0	5 275	5 002	0	0	0	108	10 385
Evolut° mens.	N.S.	-10,26%	81,30%	N.S.	N.S.	N.S.	-69,14%	15,56%
Total 12 mois	0	1 074 600	265 804	49 049	15 871	9 446	3 757	1 418 527
Evolut° 12 mois	N.S.	-6,34%	-4,37%	N.S.	-69,84%	-11,88%	-8,30%	-4,97%

. III .

TRAFIC TOTAL

	AJACCIO	BASTIA	BONIFACIO	CALVI	L'ILE R.	P. VECCHIO	PROPRIANO	TOTAL
TOTAL	16 580	31 829	5 002	1 314	719	2 886	1 422	59 752
Evolut° mens.	-2,51%	2,82%	81,30%	118,64%	-61,30%	-11,42%	20,71%	3,71%
Total 12 mois	669 630	1 942 530	265 804	219 080	167 117	78 007	111 490	3 453 658
Evolut° 12 mois	22,07%	2,89%	-4,37%	30,54%	-5,52%	3,47%	9,37%	6,71%



TRAFICS VEHICULES DE TOURISME

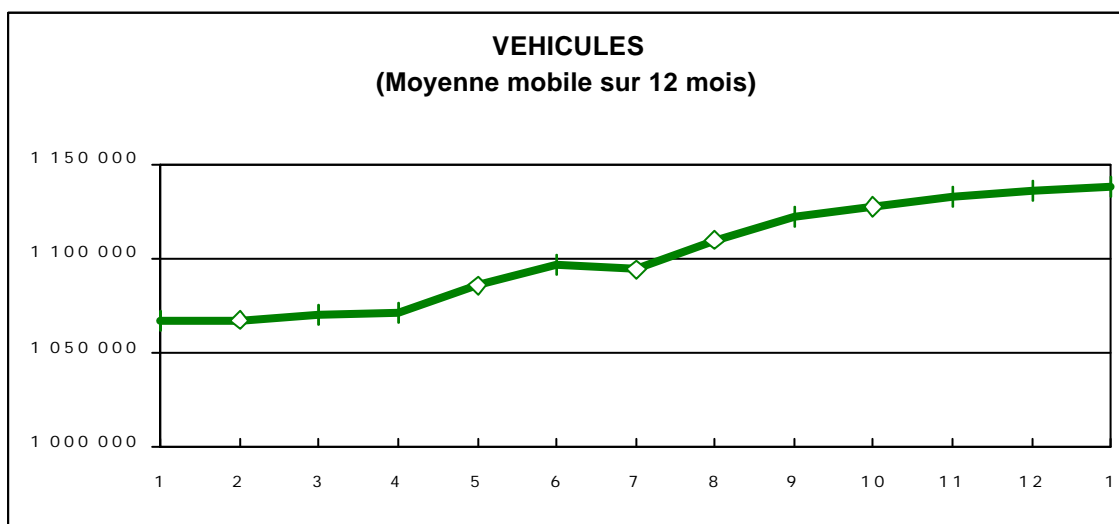
Janvier 2002

. I. VEHICULES DE TOURISME

	FRANCE	ITALIE	TOTAL
VEHICULES	20 038	4 460	24 498
Evolut° mens.	7,20%	14,89%	8,52%
Total 12 mois	684 985	452 752	1 137 737
Evolut° 12 mois	17,18%	-6,15%	6,63%

. II. RATIO PASSAGERS / VEHICULE

	FRANCE	ITALIE	TOTAL
Ratio Mensuel	2,46	2,33	2,44
Ratio Annuel	2,97	3,13	3,04





TRAFICS FERROVIAIRES

Janvier 2002

. I .

VOYAGEURS

LIGNES	REGULIERES	METRO	TRAMWAY *
PASSAGERS	10 240	21 207	0
Evolut° mens.	-8,39%	1,31%	N.S.
Total 12 mois	340 865	215 327	460 759
Evolut° 12 mois	-0,54%	10,70%	14,99%

Lignes Régulières : Bastia - Ajaccio et Ponte Leccia - Calvi
 Métro Bastiais : Desserte suburbaine Bastia - Casamozza
 Tramway de Balagne : Desserte estivale L'Île Rousse - Calvi

* Sur les lignes de Balagne, sont délivrés des billets valables pour une section de 7 km

. II .

VOYAGEURS - KM

LIGNES	REGULIERES	METRO	TRAMWAY	TOTAL
VOYAG. - KM	762 124	233 277	0	995 401
Evolut° mens.	-9,27%	1,31%	N.S.	-6,99%
Total 12 mois	24 630 877	2 363 625	3 225 313	30 219 815
Evolut° 12 mois	0,88%	10,48%	14,99%	2,93%

